



## ラージクッションテーブル BHT-700C 取扱説明書

※小さなお子様のご使用になる場合は※

保護者の方が当取扱説明書をよくお読みになり、使用中はお子様につき添ってください。

本製品をお買い上げいただき、誠にありがとうございます。本製品をご使用の際は必ず本書をお読みいただき、ご理解の上、正しくご使用ください。また、お読みいただいた後も、この説明書は大切に保管してください。お買い上げ日、または商品到着日から7日間以内に不具合が無いかをご確認ください。また、ご確認くださいますようお願いいたします。該当期間を過ぎた場合は、製品保証の対象外となる場合もございますので、あらかじめご了承ください。

本製品はクッション付きテーブルとして使用されることを目的としています。  
それ以外の目的で使用しないでください。

### FOR USE IN JAPAN ONLY

使用者は、必ずこの取扱説明書の内容を理解してからご使用下さい。

Read this instruction manual and make sure you thoroughly understand its contents before using this product.

### 品質表示

型番	BHT-700C
外形寸法	約 幅70cm×奥行60cm×高さ36.5cm (25cm~36.5cm) ※表記サイズは規定値です。個体により若干の誤差があります。 本体カバーサイズ等の詳細サイズは弊社公式HPよりご確認ください。
甲板の表面材	合成樹脂繊維強化板 (塩化ビニル樹脂)
構造部材	本体クッション：ポリエステル綿 傾斜クッション：ウレタンフォーム
材質	本体カバー・傾斜クッション：ポリエステル
原産国	中国

### △ 使用上のご注意

- 本製品は室内用です。屋外では使用しないでください。
- 火気や暖房器具の近くに設置しないでください。やけどや火災が発生する原因となります。
- 製品が破損した際は、ただちに使用を中止してください。
- 強く引っ張ったり、無理な力を加えないでください。破損する恐れがあります。
- 傾斜クッションを利用した状態で天板にものを置く際は、市販の滑り止め等を利用してください。設置物が落下して破損したり、落下物でけがをする恐れがあります。
- 天板の上に、加熱した鍋や湯沸かし、熱い湯呑などを置かないでください。転倒により、やけどやけがをする恐れがあります。
- 天板に過度な荷重をかけないでください。破損やけがをする恐れがあります。
- 天板に物を載せたまま移動させないでください。破損または落下物によりけがをする恐れがあります。
- 本製品を移動させる際は取手を持って移動させてください。引きずったり落としたりすると、床面に傷がついたり、破損やけがをする恐れがあります。
- 本製品を電気毛布等の暖房器具の上で使用しないでください。熱により色移りする恐れがあります。
- 下記のような場所での使用はおやめください。劣化や色あせ、カビなどが発生する恐れがあります。
  - 直射日光に長時間さらされる場所
  - 冷暖房器具の熱や風が直接当たる場所
  - 高温多湿な場所
- 中材を口に含まないでください。
- 防虫および殺虫剤、消臭剤や除菌剤などを直接製品に散布しないでください。劣化や変色の原因となる恐れがあります。
- 摩擦や汗・水濡れによって色落ち・色移りする恐れがあります。ご使用の際は予めご注意ください。
- 本製品は本体クッションのカバーのみ洗濯が可能です。

### ホルムアルデヒドについて

#### ● ホルムアルデヒドとは

シックハウス症候群を引き起こす原因物質の一つといわれています。常温で気化し、無色で刺激臭があるのが特徴です。主に家具や建材に使用される塗料や接着剤に含まれており、常温で気化するというその性質上、徐々に室内に放散され滞留します。ホルムアルデヒドに汚染された室内に長時間滞在すると、目・鼻・喉への刺激や、咳やくしゃみといったアレルギー症状が現れることがあります。また、室内に滞留しているホルムアルデヒドの濃度が高い場合は、呼吸困難等の重篤な症状を引き起こす恐れがあります。

#### ● 家具を設置する室内の換気について

アレルギー症状を発生しにくくするために、下記に記載する定期的な室内の換気を行ってください。

- ・製品の開梱及び組み立ては、風通しの良い十分換気できる部屋で行う。
- ・初めて使用前に、製品を設置した部屋の換気を十分に行う。
- ・製品を設置してからも、部屋を長時間締め切ったままにせず、こまめに部屋の換気を行う。

#### ● 化学物質に敏感な体質のお客様へ

ホルムアルデヒドをはじめとする化学物質の許容量には個人差があります。したがって、室内に滞留しているホルムアルデヒドの濃度が、健康上望ましいとされる濃度値以下の濃度であってもアレルギー症状が現れる可能性があります。可能な限りホルムアルデヒドの放散が少ない材料を使用しておりますが、全く放散されないわけでありませんので、予めご注意ください。

#### ● アレルギー症状が疑われる場合

何らかのアレルギー症状が起きた際は、すみやかに医師にご相談されることをおすすめします。

### メンテナンス・廃棄方法

- 各パーツに破損や異常がないか、定期的に製品全体を点検してください。破損や異常が認められた場合は直ちに使用を中止してください。
- 本製品が濡れたり湿ったりした場合は、直ちに水分を乾いた布で十分に拭き取り、風通しの良い日陰でよく乾かしてください。濡れたまま放置しておく、カビや臭気の原因となります。
- 本製品は火気や直射日光を避け、湿気が少なく高温にならない場所に保管してください。ご使用後は、完全に乾燥させてから保管してください。

#### 【本体カバーのお手入れ方法】

- 本体カバーを洗濯する際は、本体カバーに付属の洗濯表示の内容に従ってください。
- 本体カバーを洗濯する際は、面ファスナー用カバーを取り付けた状態で洗濯してください。
- 色移りする場合がありますので、他のものと一緒に洗濯しないでください。
- 長時間にわたって水へ浸漬することは避けてください。
- 本製品を長時間にわたって紫外線に当てると、変色・変形する場合があります。洗濯後は速やかに形を整えて、平らな場所で陰干ししてください。
- 洗濯機をご使用の場合は、洗濯用ネットに入れて洗濯してください。
- アイロンの際は、必ずあて布を使用してください。
- 洗濯後のタンブラー乾燥はおやめください。
- 漂白剤および漂白剤入り洗剤は使用しないでください。

#### 【天板のお手入れ方法】

- 天板を清掃する際はアルコール、ベンジン、磨き粉などは使用しないでください。変色や変形の原因となります。
- 天板を清掃する際は柔らかい布で乾拭きしてください。
- 天板を水拭きする場合は固く絞った柔らかい布で拭き上げ、直射日光が当たらない風通しの良い場所で十分に乾燥させてください。湿気が残っていると、劣化やカビの原因となります。

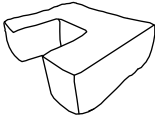
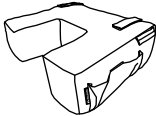
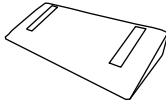


### ● ご使用になる前に



本体クッションは圧縮状態で梱包されています。開梱後、全体をみみほぐしてからしばらく放置してください。個体差はありますが、1日程度で膨らみます。

※膨らみが足りない部分は、都度もみほぐしてください。

■ 部品・付属品

①	本体クッション	②	本体カバー (※1)	③	傾斜クッション
 <p>×1</p>		 <p>×1</p>		 <p>×1</p>	
④	天板	⑤	面ファスナー用カバー (※2)		
 <p>×1</p>		 <p>×2</p>			

- ※1 ②本体カバーは①本体クッションに取り付けられた状態で梱包されています。  
 ※2 ⑤面ファスナー用カバーは②本体カバーに取り付けられた状態で梱包されています。  
 ③傾斜クッションや④天板と組み合わせる際は外してください。  
 洗濯の際に必要となりますので、なくさないように保管してください。

■ 部品・付属品

