



管理医療機器：家庭用エアマッサージ器

フットマッサージャー MSG-02F-BK 取扱説明書

管理医療機器 家庭用マッサージ器
ルルド マッサージスツール
認証番号：226AABZX00066000

本製品をお買い上げいただき、誠にありがとうございます。本製品をご使用の際は必ず本書をお読みいただき、ご理解の上、正しくご使用ください。また、お読みいただいた後も、この説明書を大切に保管してください。

お買い上げ日、または商品到着日から7日間以内に不具合が無いかをご確認ください。ようよろしくお願いいたします。該当期間を過ぎた場合は、製品保証の対象外となる場合もございますので、あらかじめご了承ください。

※当説明書内容の無断転用を禁止します。

Copyright 2021 BE-S CO.,LTD. All rights reserved

FOR USE IN JAPAN ONLY

使用者は、必ずこの取扱説明書の内容を理解してからご使用下さい。
Read this instruction manual and make sure you thoroughly understand its contents before using this product.

⚠ 安全上のご注意

ご使用になる人や、他の人への危害、財産への損害を未然に防止するために必ずお守りいただくことを次に説明しています。

警告表示の意味

表示内容を無視して誤った使いかたをしたときに生じる危害や損害の程度を、次の表示で示しています。



警告

この表示の欄は、「死亡または重傷などを負う可能性が想定される」内容です。



注意

この表示の欄は、「損害を負う可能性または物的損害のみが発生する可能性が想定される」内容です。



禁止を促す記号

禁止



強制を促す記号

必ず守る



警告



次の人は使用しないでください。
症状を悪化させるおそれがあります。

・医師からマッサージを禁じられている人
例:血栓[そく(塞)栓]症、重度の動脈瘤、急性静脈瘤、各種皮膚炎、皮膚感染症



幼児や小さいお子様に使用させたり、本体で遊ばせたりしないでください。
思わぬ事故の原因になります。



使用前にマッサージ部の縫製破れがないかを確認してください。

破れている場合は使用しないでください。



分解
禁止

改造はしないでください。また、修理技術者以外の人は、絶対に分解したり修理をしないでください。

火災・感電・けがの原因になります。



禁止

けい部(首)に使用しないでください。脚部のマッサージ以外の目的で使用しないでください。

事故やけがの原因になります。



禁止

ACアダプターのコードを傷つけたり、破損したり、加工したり、無理に曲げたり、引っ張ったり、ねじったりしないでください。また、本体の底でコードを踏んだ状態のまま使用しないでください。

感電・ショート・火災の原因になります。



禁止

自分で意思表示のできない方や身体の不自由な方には使用させないでください。

事故やけがの原因になります。



禁止

他の治療器と同時に使用しないでください。健康を害するおそれがあります。



禁止

ぬれた手でACアダプターをコンセントから抜き差ししないでください。

感電やけがの原因になります。



禁止

ACアダプターが傷んだり、コンセントへの差し込みがゆるいときは使用しないでください。

感電・ショート・火災の原因になります。



禁止

治療部周辺にアクセサリなど硬いものをつけて使用しないでください。

事故やけがのおそれがあります。



必ず
守る

次のような人は必ず医師とご相談の上で使用ください。

事故や健康を害するおそれがあります。

- ・ペースメーカーなどの電磁障害の影響を受けやすい体内植込み型医療用電気機器を使用している人
- ・温度感覚喪失が認められる人
- ・悪性腫瘍のある人
- ・心臓に障害のある人
- ・妊娠初期の不安定期または出産直後の人
- ・背骨に異常のある人や曲がっている人
- ・糖尿病などによる高度な末しょう(梢)循環障害からくる知覚障害のある人
- ・皮膚に創傷のある人
- ・安静を必要としている人や体調がすぐれない人
- ・骨粗しょう症の人、せきついの骨折、ねんざ、肉離れなど、急性[とう(疼)痛性]疾患の人
- ・体温38℃以上(有熱期)の人
- 例:急性炎症症状[けん(倦)怠感、悪寒、血圧変動など]の強い時期、衰弱しているとき
- ・その他、医療機関で治療中の人
- ・けんしょう(腱鞘)炎の人

! 使用中身体に異常を感じたときはすぐに使用を中止し、医師に相談してください。
健康を害するおそれがあります。

! 故障を発見したときはすぐに使用を中止し電源を切ってください。
事故やけがの原因になります。

! 故障した場合には、勝手に修理などせず、販売店または製造販売元に連絡してください。
事故やけがの原因になります。

! 停電のときはすぐに電源を切ってください。
感電やけがの原因になります。

! 電源は交流用100V専用コンセントを使用してください。
火災やけがの原因になります。

! 使用しても効果が現れない場合は医師または専門家に相談してください。
事故やけがのおそれがあります。

! 足のサイズが合わない方は、ご使用にならないでください。
事故やけがのおそれがあります。

! 注意

! 浴室など湿気が多い場所では使用しないでください。また、水などの液体がかからないようにしてください。
感電や故障の原因になります。

! この商品は一人用です。
複数の人が同時に使用しないでください。
故障や事故の原因になります。

! 足を入れたまま、商品を動かさないでください。
事故やけがのおそれがあります。

! 本体に強い衝撃をあたえないでください。
故障や事故の原因になります。

! 使用中は眠らないでください。
無意識での使用は身体への異常やけがの原因になります。

! 足を入れたまま、本体の上で立たないでください。
故障や事故の原因になります。

! 踏み台として本体の上に乗ったり、立ったりしないでください。
事故やけがのおそれがあります。

! スタンドをおこした状態で、体重をかけたリ、座ったりしないでください。
故障や事故の原因になります。

! 持ち手を強く引っ張ったり、振り回さないでください。
思わぬ事故やけがのおそれがあります。

! 初めてご使用の際は強さを「弱」で使用し、使用中身体に異常がないか十分注意してください。
初めからマッサージの刺激を強くすると、健康を害するおそれがあります。

! 1回の使用は15分以内とし、1日の使用時間は15分以内にしてください。
長時間の連続使用は、必要以上の刺激となり逆効果やけがの原因になります。

! マッサージの刺激が「弱」でも強すぎると感じた時は、1回の使用時間を5分程度を目処に短くしてください。
強い刺激のままで使用を続けると、健康を害するおそれがあります。

! ACアダプターやACアダプターのプラグを抜くときは、コードを持たずに必ずACアダプターやACアダプターのプラグを持って抜いてください。
感電・ショート・発火の原因になります。

! 使用時以外はACアダプターをコンセントから抜いてください。
絶縁劣化による感電・漏電・火災の原因になります。

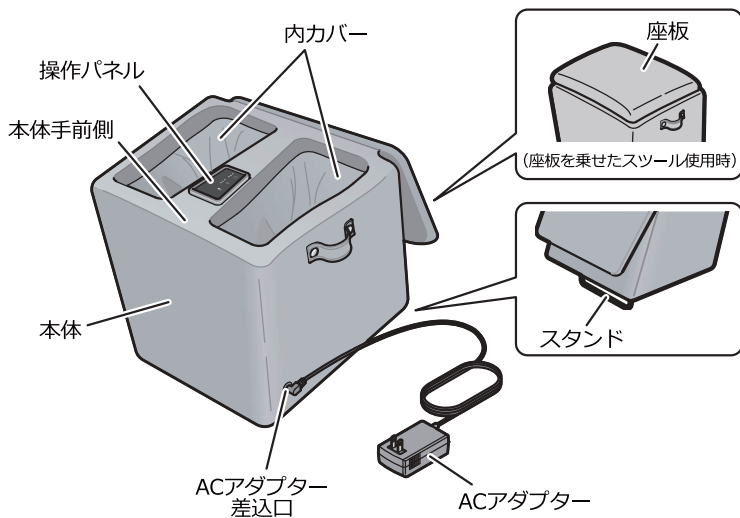
! ACアダプターは指定された付属のものをご使用ください。
また、付属のアダプターは他の商品には使用しないでください。

MODEL No. | SW-0799

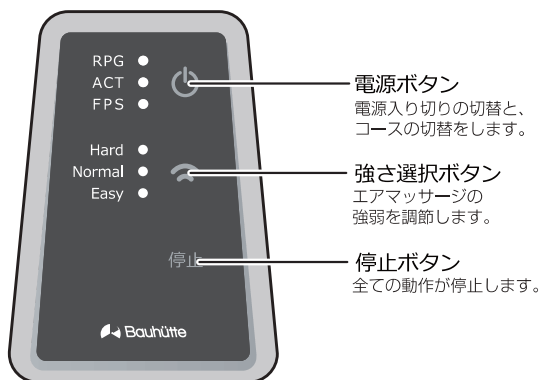
感電・ショート・発火の原因になります。

各部名称

● フットマッサージャー本体



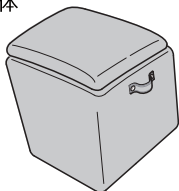
● 操作パネル



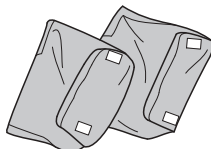
部品一覧

ご使用になる前に以下のものが揃っているか確認してください。

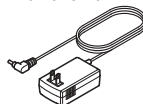
①本体



②内カバー



③ACアダプター



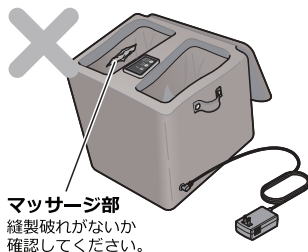
④脚底フェルト



ご使用前の準備

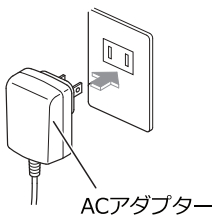
⚠️ 注意

- 使用前にマッサージ部の縫製破れがないか確認してください。破れている場合は使用しないでください。
- 使用前に電源ボタンや、停止ボタンなど各ボタン、タイマーが正常に動作するか確認してください。
- しばらく使用しなかった場合、もう一度取扱説明書をよく読み、機器が正常にまた、安全に動作することを確認してから使用してください。



1 ACアダプターのプラグを本体に差し込む

ACアダプターのプラグを本体のACアダプター差入口へ、まっすぐ奥までしっかり差し込んでください。



ACアダプター

ACアダプター
差入口



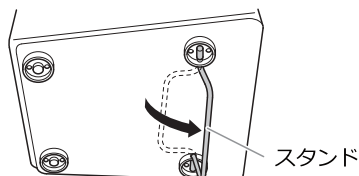
ACアダプター
プラグ

2 ACアダプターをコンセントに差し込む

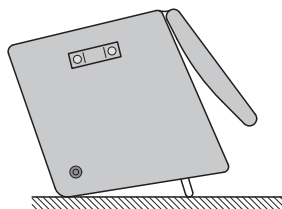
正しく確実に差し込んでください。

スタンド使用時のご注意

- ・本体裏のスタンドを起こすことで、本体を手前側に傾けて使用することができます。



スタンドを完全に止まるまで起こす



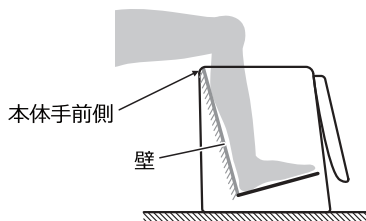
本体は手前に傾く

⚠ 注意

- スタンドは完全に止まるまで引き起こしてください。中途半端に引き起こした状態で使用すると使用中に倒れてけがや事故の原因になります。
- スタンドを起こした状態で、体重をかけたり、座ったりしないでください。故障や事故の原因になります。

足を入れる

- ・本体手前側から両足を入れ、かかとを内側の壁につけてください。




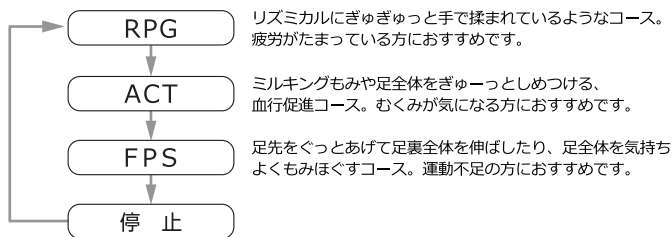
⚠ 注意


- 足のサイズが合わない方は、ご使用にならないでください。事故やけがの恐れがあります。

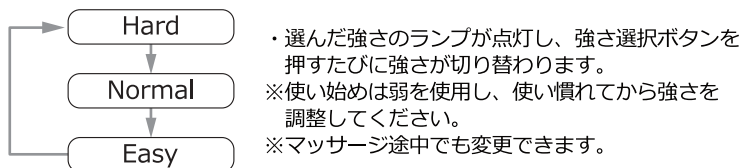
- ・対象サイズ: ふくらはぎ周囲45cm以下、足29cm以下


マッサージをする


- 1  電源ボタンを押す
- ・選んだコースのランプが点灯し、動作を開始します。
 - ・電源ボタンを押すたびにコースが切り替わります。



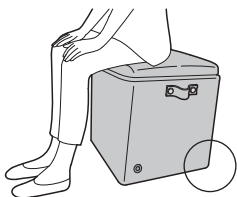
- 2  強さ選択ボタンを押す



- 3  動作を停止する
- ・電源ボタンの切り替えで停止することもできます。
 - ・電源を入れてから約15分で自動的に運転が停止します。

- | | |
|---|--|
|  注意 | ●足を入れたまま、商品を動かさないでください。事故やけがのおそれがあります。 |
| | ●足を入れたまま、本体の上で立たないでください。故障や事故の原因になります。 |

スツール使用時のご注意



スツール使用時には、本体裏のスタンドは起こさないでください。スタンドが破損して、けがや事故の原因になります。



お手入れ

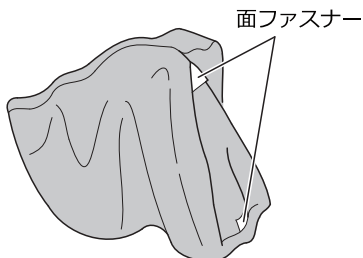
- 内カバーを取り外し、洗濯絵表示に従ってください。

内カバーの外し方



内カバーの取付けファスナーを外し、底面前後の面ファスナーをはがして、内カバーを本体から外してください。

内カバーの取付け方



内カバー底面前後の面ファスナーを本体底面の面ファスナーに合わせながら内カバーを本体に入れ、取付けファスナーを付けてください。

- やわらかい布でから拭きしてください。
- 汚れがひどいときは、ぬるま湯でうすめた中性洗剤にやわらかい布を浸して、よく絞って拭き、最後から拭きしてください。
- 変色などの防止のため、シンナー、ベンジンなどは使用しないでください。
- 年に一度は電源プラグ（金属部分）をから拭きをしてください。（絶縁劣化防止のため）

⚠ 警告

- 必ず電源が「切」の状態ですACアダプターをコンセントから抜いて行ってください。

保管について

- 本体、付属品などは、次回の使用に支障のないように汚れやほこりを取った後、直射日光をさけ、湿気の少ないところに保管してください。
- 幼児やお子様の手の届くところには保管しないでください。
- 廃棄は必ず各都道府県、市町村の指示に従ってください。

故障かなと思ったら

修理に出す前にもう一度点検してください。それでも正常に動作しないときはお買い上げの販売元に修理を依頼してください。絶対に分解したり、修理改造はしないでください。異常動作をしてけがや事故のおそれがあります。

動かない	ACアダプターが間違っていないですか？ 付属の専用ACアダプターを使用してください。
	ACアダプターが抜けていませんか？ ACアダプターをコンセントに差し込んでもう一度操作してください。
	スイッチは正しく動作していますか？
運転中に 停止した	スイッチを押してから、約15分経過するとタイマー機能がはたらき、自動的に運転が停止します。故障ではありません。 スイッチを押すと運転を再開します。
異音がする 音が大きい	マッサージの振動音は構造上発生するものですので、異常ではありません。



フットマッサージャー 型番：MSG-02F-BK

類別	機械器具77 バイブレーター
医療機器分類	管理医療機器
一般的名称	家庭用エアマッサージャー(JMDNコード 34663000)
販売名	ルルド マッサージスツール
医療機器認証番号	226AABZX00066000
使用目的または効果	あんま、マッサージの代用。一般家庭で使用すること。
電気定格	AC100V 50/60Hz 25W
アダプター定格	入力 AC100-240V 50/60Hz 0.7A 出力 DC12V 2A
タイマー	約15分自動オフ
製品サイズ	(約) W390 × D430 × H480 (mm) (座面高480mm)
製品重量	約9.3kg
素材	本体 構造部材:合板 張り材:品質表示タグ参照
エア圧力	最大85kPa
安全使用荷重	90kg以下
生産国	中国
製造元	ZHANGZHOU EASEPAL INDUSTRIAL CORPORATION(中国)
製造販売元	株式会社 アテックス
販売元	ピース株式会社