

管理医療機器：家庭用エアマッサージ器

ハンドマッサージャー MSG-01H-BK 取扱説明書

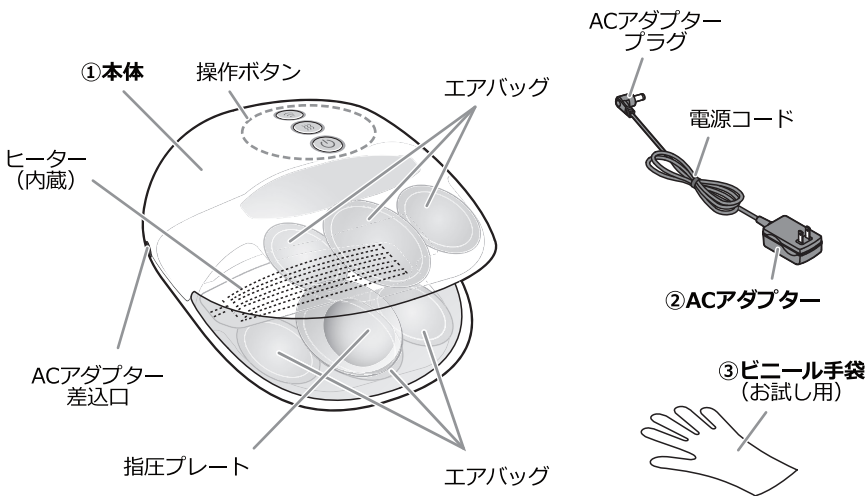
管理医療機器 家庭用マッサージ器
ルルド ハンドケア
認証番号：302AABZX00005000

本製品をお買い上げいただき、誠にありがとうございます。本製品をご使用の際は必ず本書をお読みいただき、ご理解の上、正しくご使用ください。また、お読みいただいた後も、この説明書を大切に保管してください。

お買上げ日、または商品到着日から7日間以内に不具合が無いかをご確認くださいませよう願います。該当期間を過ぎた場合は、製品保証の対象外となる場合もございますので、あらかじめご了承ください。

部品一覧・各部名称

ご使用になる前に以下のものが揃っているか確認してください。



※当説明書内容の無断転用を禁止します。

Copyright 2021 BE-S CO.,LTD, All rights reserved

FOR USE IN JAPAN ONLY

使用者は、必ずこの取扱説明書の内容を理解してからご使用下さい。
Read this instruction manual and make sure you thoroughly understand its contents before using this product.

！ 安全上のご注意

ご使用になる人や他の人への危害、財産への損害を未然に防止するために必ずお守りいただく事を説明しています。

警告表示の意味 表示内容を無視して誤った使いかたをしたときに生じる危害や損害の程度を、次の表示で示しています。



警告

この表示の欄は、「死亡または重傷などを負う可能性が想定される」内容です。



禁止を促す記号



注意

この表示の欄は、「傷害を負う可能性または物的損害のみが発生する可能性が想定される」内容です。



強制を促す記号

！ 警告

症状について



次の人は使用しないでください。症状を悪化させるおそれがあります。

- ・ 医師からマッサージを禁じられている人
例：血栓【そく（塞）栓】症、重度の動脈瘤、急性静脈瘤、各種皮膚炎、皮膚感染症（皮下組織の炎症を含む）など

自分で意思表示のできない方や身体の不自由な方には使用させないでください。
けがの原因になります。



次のような人は必ず医師とご相談の上で使用ください。

事故や健康を害するおそれがあります。

- ・ ペースメーカーなどの電磁障害の影響を受けやすい体内植込み型医用電気機器を使用している人
- ・ 悪性腫瘍のある人
- ・ 心臓に障害のある人
- ・ 温度感覚喪失が認められる人
- ・ 妊娠初期の不安定期または出産直後の人
- ・ 糖尿病などによる高度な末しょう（梢）循環障害からくる知覚障害のある人
- ・ 皮膚に創傷のある人
- ・ 安静を必要としている人や体調がすぐれない人
- ・ 骨粗しょう症の人、ねんざ、肉離れなど、急性【とう（疼）痛性】疾患の人
- ・ 体温 38℃以上（有熱期）の人
例：急性炎症症状【けん（倦）怠感、悪寒、血圧変動など】の強い時期、衰弱しているとき
- ・ その他、医療機関で治療中の人
- ・ けんしょう（腱鞘）炎の人

使用中身体に異常を感じたときはすぐに使用を中止し、医師に相談してください。
健康を害するおそれがあります。

使用しても効果が現れない場合は医師または専門家に相談してください。
事故や健康を害するおそれがあります。

ご使用について



幼児やお子様を使用させたり、本体で遊ばせたりしないでください。

使用前にカバーに破れが無いか確認し、破れがある場合は使用を中止してください。

カバーを外した状態や、破れた状態で使用しないでください。

カバーが破れた場合は勝手に修理などせず、お買い上げの販売元または製造販売元に連絡してください。

事故やけがの原因になります。

マッサージ以外の用途に使用しないでください。

事故やけがの原因になります。

他の治療器と同時に使用しないでください。

健康を害するおそれがあります。

マッサージ部周辺にアクセサリーや装飾ネイルなど硬いものをつけて使用しないでください。

事故やけがのおそれがあります。

手のマッサージ以外の目的で使用しないでください。

けい部(首)へ使用しないでください。

事故やけがの原因になります。

使用中は眠らないでください。

無意識での使用は身体への異常やけがの原因になります。

低温やけどをおこすおそれがあります。次のような使いかたはしないでください。

- ・布団などをかけての使用
- ・熱すぎると感じた場合の使用
- ・ストーブなど暖房器具の近くでの使用

「低温やけど」について

比較的低い温度(40℃～60℃)でも長時間皮膚の同じ場所に触れていると、熱い、痛いの自覚症状がなくても低温やけどになるおそれがあります。

自分で意思表示のできない方や身体の不自由な方には使用させないでください。けがの原因になります。

電源について




電源コードを傷つけたり、破損したり、加工したり、無理に曲げたり、引っ張ったり、ねじったりしないでください。また、本体の底でコードを踏んだ状態のまま使用しないでください。

感電・ショート・火災の原因になります。


安全上のご注意

警告

電源について(つづき)

 電源コードやACアダプターが傷んだり、コンセントの差込がゆるいときは使用しないでください。

感電・ショート・火災の原因になります。

 お手入れの際は必ずACアダプターをコンセントから抜いてください。また、ぬれた手で抜き差ししないでください。

感電やけがの原因になります。

電源は交流用100V専用コンセントを使用してください。

火災やけがの原因になります。

ACアダプターを抜くときは、コードを持たずにACアダプター本体を持って引き抜いてください。

感電・ショート・発火の原因になります。

使用時以外はACアダプターをコンセントから抜いてください。

絶縁劣化による感電・漏電・火災の原因になります。

ACアダプターは付属品の指定されたものを使用してください。また、付属のACアダプターはほかの商品には使用しないでください。


MODEL No. YJS015F-1201250J

他のアダプターを使用すると故障の原因になります。

異常(故障)について


 故障を発見したときはすぐに使用を中止し電源を切ってください。

事故やけがの原因になります。

 緊急時や動作中に異常を感じたら、直ちにACアダプタープラグを本体から抜いてください。

事故やけがの原因になります。


その他

 改造はしないでください。また、機器が故障した場合には、勝手に修理などせず、販売店又は製造販売元に連絡してください。

火災・感電・けがの原因になります。

 **注意**

ご使用について

 浴室など湿気の多い場所では使用しないでください。また、水などの液体がかからないようにしてください。
感電や故障の原因になります。

布団の中や、毛布などをかぶせて使用しないでください。
本体内部が高温になる可能性があります。


この商品は一人用です。複数の人が同時に使用しないでください。
故障や事故の原因になります。

手をいれたまま、商品を動かさないでください。
事故やけがのおそれがあります。

本体に強い衝撃をあたえないでください。
故障や事故の原因になります。

エアバッグに故意に力を加えて無理に止めないでください。
けがや故障の原因になります。

本製品は片手用です。両手を入れて使用しないでください。
事故やけがの原因になります。

 **使い始めは強さを「弱」でご使用ください。**
初めからマッサージの刺激を強くすると、健康を害するおそれがあります。

1回の使用時間は10分以内としてください。1日に複数回使用される場合は時間をあけて3回までにしてください。
長時間の連続使用は、必要以上の刺激となり逆効果やけがの原因になります。

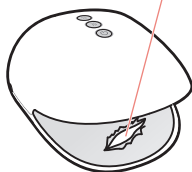
使い始めは使用時間を5分程度を目処に短くした弱い刺激でご使用ください。
強い刺激のまま使用を続けると、健康を害するおそれがあります。

⚠️ ご注意 使用前の注意事項

- 使用前にマッサージ部の縫製破れがないか確認してください。破れている場合は使用しないでください。
- 使用前に電源ボタンや、停止ボタンなど各ボタン、タイマーが正常に動作するか確認してください。
- しばらく使用しなかった場合、もう一度取扱説明書をよく読み、機器が正常にまた、安全に動作することを確認してから使用してください。

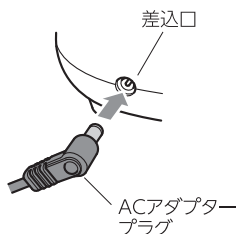


マッサージ部
縫製破れがないか確認
してください。



ACアダプターをつなぐ

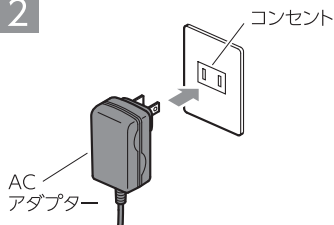
1



ACアダプタープラグを
本体のACアダプター差込口に
つなぐ

まっすぐ根元まで確実に差し込んでください。

2

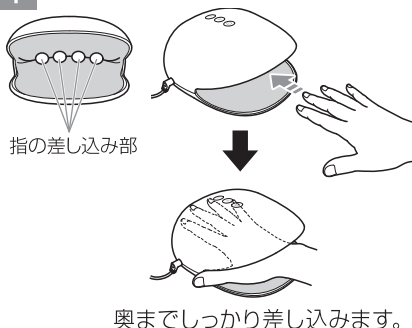


ACアダプターを
コンセントに差し込む

まっすぐ根元まで確実に差し込んでください。

マッサージをする

1



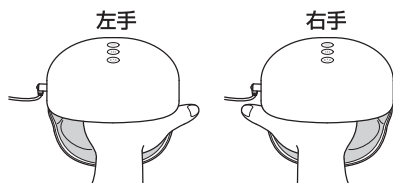
本体に手を差し込む

使用したい側の手をひらき、親指を除く4本の指を本体の指の差し込み部にしっかり差し込みます。

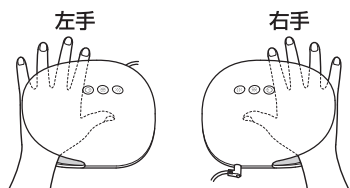
⚠️ ご注意

- 本体への手の抜き差しは必ず電源がOFFの時にお願いいたします。

使用例



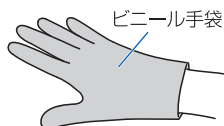
(親指マッサージの使用例)



親指をマッサージする場合は、手を横向きに親指のみを本体に差し込みます。

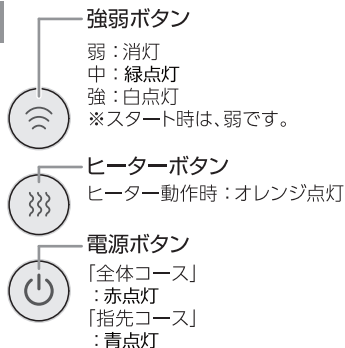
(ビニール手袋の使いかた)

- ビニール手袋をご使用の際にハンドクリーム等をつける場合は、ふだんお使いのものをご使用ください。



- ・ 付属のビニール手袋は使い捨てタイプのお試し用です。付属のビニール手袋を使い切りましたら、市販のビニール手袋でご使用ください。繰り返しの使用は衛生上、おやめください。
- ※ ビニール手袋でご使用中に手が本体から押し出される場合は、本体をもう一方の手でかるく押さえてください。

2



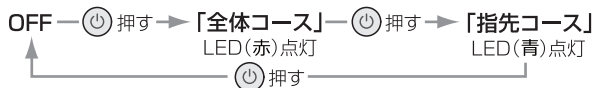
電源ボタンを押して マッサージを開始する

電源ボタン(🔌)を押すと「全体コース」で
マッサージ動作を始めます。

- エアマッサージ、ヒーターはそれぞれ
単独で使用でき、同時に使用すること
もできます。
- エアマッサージ、ヒーターのいずれかが
始動して約10分経過するとタイマー機
能がはたらき、自動的に停止します。

(マッサージコースを選ぶ)

電源ボタン(🔌)を押すたびに、「全体コース」→「指先コース」→
電源OFF(くり返し)が切り替わります。



(マッサージ強さを選ぶ)

マッサージ動作中、強弱ボタン(📶)でエアの強さを変更できます。
スタート時は弱で動作します。
強弱切替ボタン(📶)を押すたびに強さが切替わります。



(ヒーターを開始する)

ヒーターボタン(🔥)を押すたびに、「ヒーターON」↔「ヒーターOFF」
が切り替わります。
スタート時はヒーターOFFです。





お手入れ

- やわらかい布でから拭きしてください。
- 汚れがひどいときは、ぬるま湯でうすめた中性洗剤にやわらかい布を浸して、よく絞って拭き、最後から拭きしてください。
- 変色などの防止のため、シンナー、ベンジンなどは使用しないでください。
- 年に一度は電源プラグ（金属部分）をから拭きをしてください。（絶縁劣化防止のため）

警告

- 必ず電源が「切」の状態ですべてのACアダプターをコンセントから抜いて行ってください。



保管について

- 汚れやホコリを取ったあと、湿気の少ないところに保管してください。
- 長期間ご使用にならないときは、カバーなどをかけてホコリがつかないようにしてください。
- 幼児やお子様の手の届くところには保管しないでください。
- 廃棄は必ず各都道府県、市町村の指示にしたがってください。
- コード類はねじれをほどこいて保管してください。

🔧 故障かなと思ったら

修理に出す前にもう一度点検してください。それでも正常に動作しないときはお買い上げの販売元に修理を依頼してください。絶対に分解したり、修理改造はしないでください。異常動作をしてけがや事故のおそれがあります。

動かない	ACアダプターが間違っていないですか？ 付属の専用ACアダプターを使用してください。
	ACアダプターが抜けていませんか？ ACアダプターをコンセントに差し込んでもう一度操作してください。
	スイッチは正しく動作していますか？
運転中に停止した	スイッチを押してから、約10分経過するとタイマー機能がはたらき、自動的に運転が停止します。故障ではありません。 スイッチを押すと運転を再開します。
異音がする音が大きい	マッサージの振動音は構造上発生するものですので、異常ではありません。

🔧 仕様

ハンドマッサージャー 型番：MSG-01H-BK

類別	医療器具77 バイブレーター	一般名称	家庭用エアマッサージ器 (JMDNコード 34663000)
医療機器分類	管理医療機器		
販売名	ルルド ハンドケア	使用目的 又は効果	あんま、マッサージの代用。 一般家庭で使用すること。
医療機器認証番号	302AABZX00005000		
電気定格	AC100V 50/60Hz 12W(ヒーター5W)	タイマー	10分自動オフ
		製品サイズ	(約)W170×L185×H100mm
アダプター 定格	入力 AC100-240V 50/60Hz 500mA 出力 DC12V 1250mA	製品重量	約750g
		ヒーター最高温度	約45℃以下
		生産国	中国
素材	本体:ABS樹脂 内カバー： ポリウレタン、ナイロン	製造販売元	株式会社 アテックス
		販売元	ピーズ株式会社
製造元	ZHANGZHOU EASEPAL INDUSTRIAL CORPORATION(中国)		