

**ダメ着4G****HFD-4GW-XL/ HFD-4GW-L/ HFD-4GW-M**

本製品をお買い上げいただき、誠にありがとうございます。  
本製品をご使用の際は必ず本書をお読みいただき、ご理解の上、正しくご使用ください。  
また、お読みいただいた後も、この説明書は大切に保管してください。

本製品の初期不良対応期間は7日間です。  
商品到着後7日以内に製品に不具合が無いかをご確認ください。  
該当期間が過ぎた場合、製品保証の対象外となる場合があります。あらかじめご了承ください。

**本製品にはモバイルバッテリー専用のヒーターが内蔵されています。**

※当説明書内容の無断転用を禁止します。  
Copyright 2020 BE-S CO., LTD. All rights reserved

**FOR USE IN JAPAN ONLY**

使用者は、必ずこの取扱説明書の内容を理解してからご使用下さい。  
Read this instruction manual and make sure you thoroughly understand its contents before using this product.

**警告****死亡または重傷を負う恐れがあります。**

- 必ずPSEマークがあるモバイルバッテリーをご使用ください。
- 使用中に異常を感じた際は、すぐに使用を中止してください。
- 本製品を絶対に分解・改造しないでください。
- 本製品を濡れた状態で使用しないでください。  
特にモバイルバッテリーとの接続部分を扱う際は、本製品だけでなく手や体が濡れていないか十分にご確認ください。本製品や手等が濡れた状態でモバイルバッテリー接続部を扱うと、モバイルバッテリーが外部ショートする恐れがあり大変危険です。
- 素肌に直接着用しないでください。やけどの恐れがあります。
- 温度を「強」に設定した状態で、長時間使用しないでください。モバイルバッテリーが熱を持つことがあります、大変危険です。
- ヒーターの電源をオンにしたまま、長時間使用しないでください。低温やけどの恐れがあります。
- 本製品を洗濯する際は、必ずモバイルバッテリーを外してください。
- 本製品を使用していない時は、モバイルバッテリーをつないだままにしないでください。
- タバコ、ヒーター、コンロなど、火気の近くで使用しないでください。引火する恐れがあります。
- ヒーターの電源をオンにした状態での睡眠は、絶対に行わないでください。低温やけどの恐れがあります。
- 鼻・口を覆った状態での睡眠は絶対に行わないでください。呼吸を妨げる可能性があり、大変危険です。
- 本製品の上に重いものを置いたり、踏んだりしないでください。
- 持病や治療中の疾患のある方、体調が悪い方、意思表示が出来ない方は使用しないでください。
- 医療用電子機器を使用している方は使用しないでください。
- 皮膚にトラブルのある方は使用しないでください。
- 飲酒中や眠気を誘発する薬を服用している方は使用しないでください。
- 持病などにより、血行に問題のある方は使用しないでください。
- 本製品を使用中に気分が悪くなったり、体調が悪くなったりした場合は、すぐに使用をおやめください。
- 小さなお子様がご使用になる場合は、必ず保護者の方が付き添ってください。



## 注意

傷を負う可能性または物的損害のみが発生する恐れがあります。

- モバイルバッテリーを長時間つないでいると、コードが熱くなることがあります。その際はヒーターの電源をオフにするなど、コードが熱くなりすぎないようにご注意ください。
- パソコン機器のUSB端子へは接続しないでください。パソコン機器に負担がかかり、パソコン機器が破損する恐れがあります。
- 着用したまま歩く場合は、滑ったり、丸ゴムストッパーのゴムを引っ掛けて転倒しないよう十分ご注意ください。
- 汗や雨等で湿った状態、または摩擦により、色移りや色落ちする場合がありますのでご注意ください。
- 丸ゴムストッパー部分のゴムを締めすぎないようにご注意ください。
- 洗濯の際は、製品に付属の洗濯表示の内容に従って取り扱ってください。
- 直射日光下で長時間使用したり放置したりしないでください。劣化を早める恐れがあります。
- ヒーターの発熱効果は永久ではありません。経年・使用するにつれて発熱効果は低下します。
- 身体が不自由な方、肌が熱に弱い方等は、本製品の使用に際しては低温やけどにごご注意ください。

### ※ 保管上の注意

- ご使用後は、完全に乾燥させてから、火気や直射日光を避け、湿気が少なく高温にならない場所に保管してください。
- 畳んで保管する場合は、ヒーター部分をできるだけ折り曲げないようにご注意ください。ヒーター部分を強く折り曲げると、ヒーターが断線する恐れがあります。

### ※ 廃棄上の注意

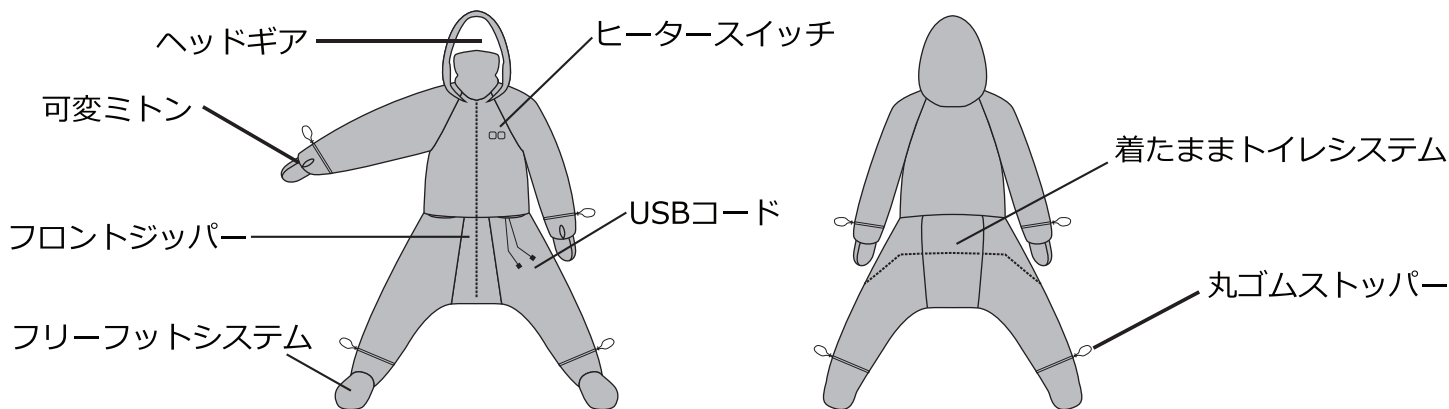
- 廃棄の際は各地方自治体の廃棄区分に従ってください。

## ■ 製品仕様

### ダメ着4G

型番	HFD-4GW-XL-BK	HFD-4GW-L-BK	HFD-4GW-M-BK
サイズ	XL	L	M
カラー	ブラック		
品質表示	表地：ポリエステル 95% ポリウレタン 5% 裏地メッシュ：ポリエステル 100%		
原産国	中国		

## ■ 各部名称



## ■ ご使用方法

**⚠ 製品のご使用前に必ずご確認ください。**

- ご使用前に、お手持ちのモバイルバッテリーが使用可能かどうかをご確認ください。  
※モバイルバッテリーは付属しておりません。市販のモバイルバッテリーをお買い求めください。

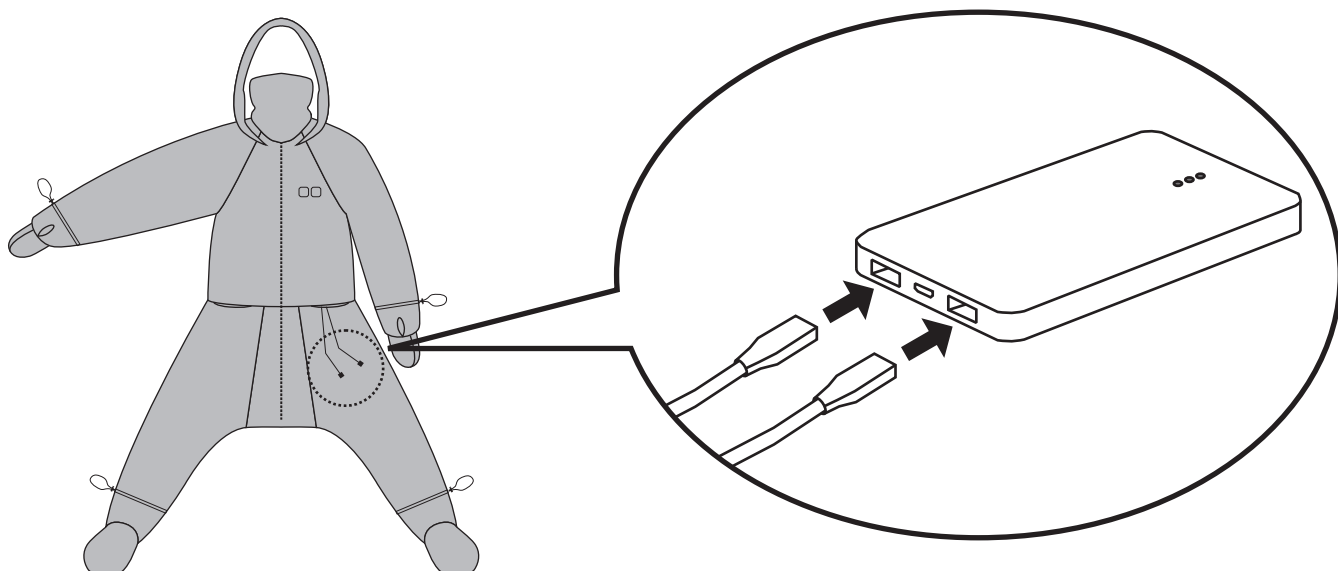
### 使用可能な モバイルバッテリー

- 下記条件をすべて満たしているモバイルバッテリー
  - ・ PSEマークがあるもの
  - ・ 出力：5V/2.0A または 5V/2.1A
  - ・ 接続端子：USB（タイプA）端子

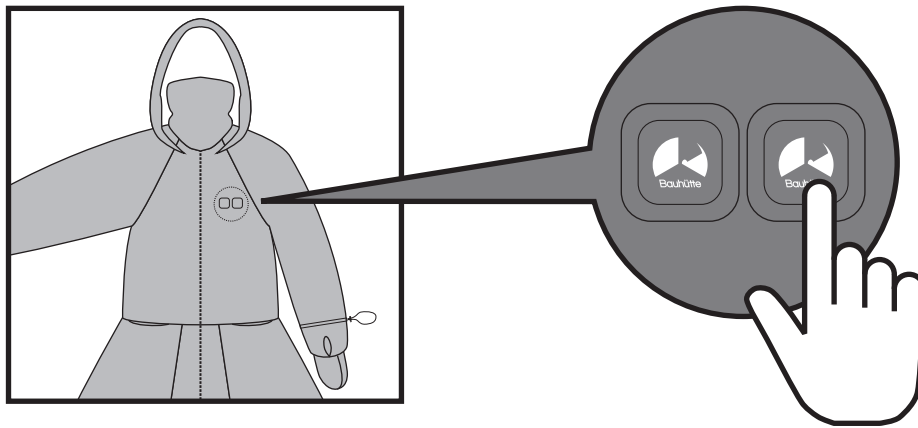
- ※ 5V/2.0A または 5V/2.1Aを超える電圧・電流での使用は絶対におやめください。製品が発熱しすぎてやけどしたり、ショートして感電したりする恐れがあります。
- ※ 5V/2.0A または 5V/2.1Aより低い電圧・電流での使用は絶対におやめください。ヒーターが正常に作動しない恐れがあります。
- ※ パソコン機器のUSB端子への接続は絶対におやめください。パソコン機器に負担がかかり、パソコン機器が破損する恐れがあります。
- ※ 2箇所以上の出力端子を備えるモバイルバッテリーについて、端子ごとに出力が異なる場合があります。あらかじめ、指定出力であることをご確認のうえ接続してください。

### ○ 操作手順

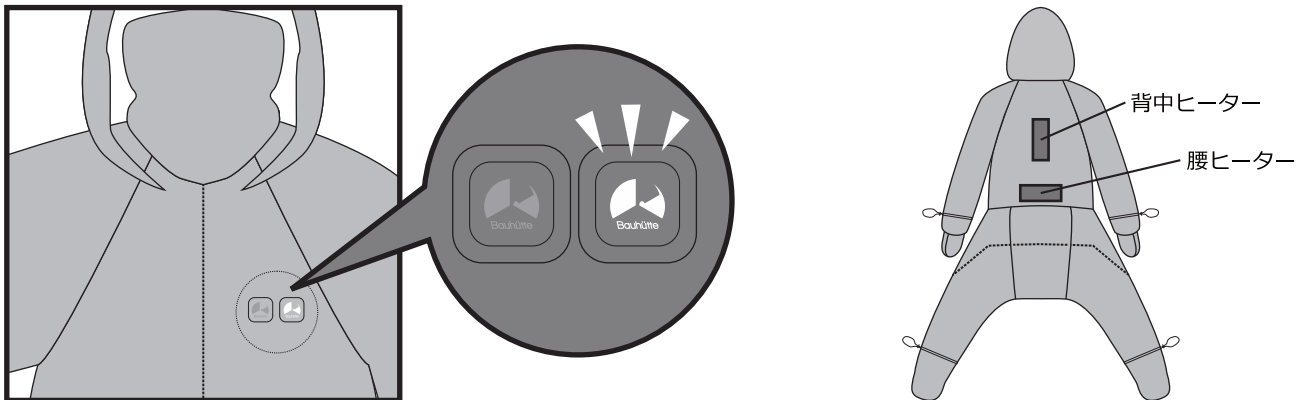
- ① お手持ちのモバイルバッテリーと、ポケット部分にある2本のUSBコードを繋ぎます。




- ② 左胸に2つのヒータースイッチが取り付けられています。  
この2つのスイッチを操作することで、ヒーター部分のオン・オフ、温度変更が可能です。  
スイッチを、3秒程長押しして電源をオンにします。ヒーターの電源がオンになると、胸元のスイッチが光ります。



向かって右側のボタンで背中・腰のヒーターの操作が可能です。



向かって左側のボタンで、首もと・お腹のヒーターの操作が可能です。



- ④ ヒーターの使用をおやめになる際は、左胸のヒータースイッチを3秒程長押しして電源をオフにしてください。  
※使用後は、コードとモバイルバッテリーを繋いだままにしないでください。

## <ヒーターの温度調節方法>

スイッチを連続で押すと、色が「赤→青→緑」の順で変わります。スイッチの色はヒーターの温度に対応しています。

なお、使用環境等によって温度の感じ方には個人差があります。

スイッチの色	強：赤色	中：青色	弱：緑色
温度	約55℃	約45℃	約35℃

※使用するモバイルバッテリーによって、温度と持続時間は異なります。

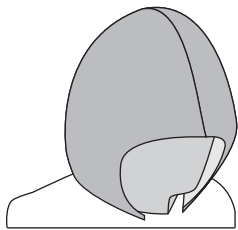
※連続使用時間の目安：容量5000mAhのモバイルバッテリーをご使用の場合、連続使用時間の目安は下記のとおりです。

強：約2時間、中：約3時間、弱：約6時間

## ○ ヘッドギアの使い方（フード&ネックウォーマー）

顔の露出度を自在に変えられるフード&ネックウォーマー。冷えやすい鼻・耳も優しく覆って温めます。

※鼻・口を覆った状態での睡眠は絶対に行わないでください。呼吸を妨げる可能性があり、大変危険です。

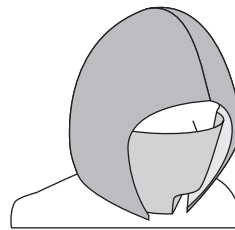


### フルフェイスモード

フードを目深に被り、ネックウォーマーを引き上げ顔全体を覆う。

暖かさ：★★★★★

露出度：☆☆☆☆☆

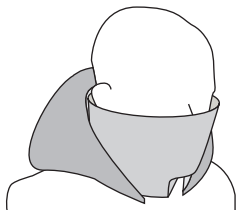


### ニンジャモード

フードとネックウォーマーを装着し、目だけ出して視界を確保。

暖かさ：★★★★☆

露出度：★☆☆☆☆

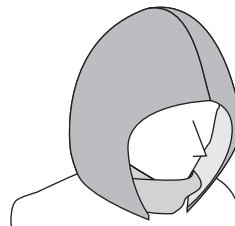


### マスクモード

ネックウォーマーのみ装着。視界良好なので、初心者にもおすすめ。

暖かさ：★★★★☆

露出度：★★★★☆



### グリーティングモード

フードのみ装着し、顔を露出させた状態。急な来客対応も不審な印象を与えにくい。

暖かさ：★★★★☆

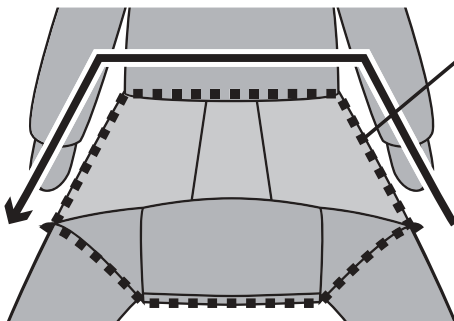
露出度：★★★★☆

## ○ 着たままトイレシステム6.0

ダメ着を脱がずに用が足せる最先端のシステムです。

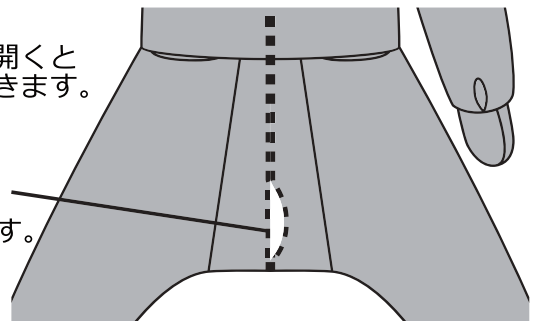
お尻部分をジッパーで開閉可能。驚くほどスピーディーな尻出し、尻片付けができます。

フロントジッパーはダブルジップ仕様なので、身体の前側へもクイックにアクセスできます。



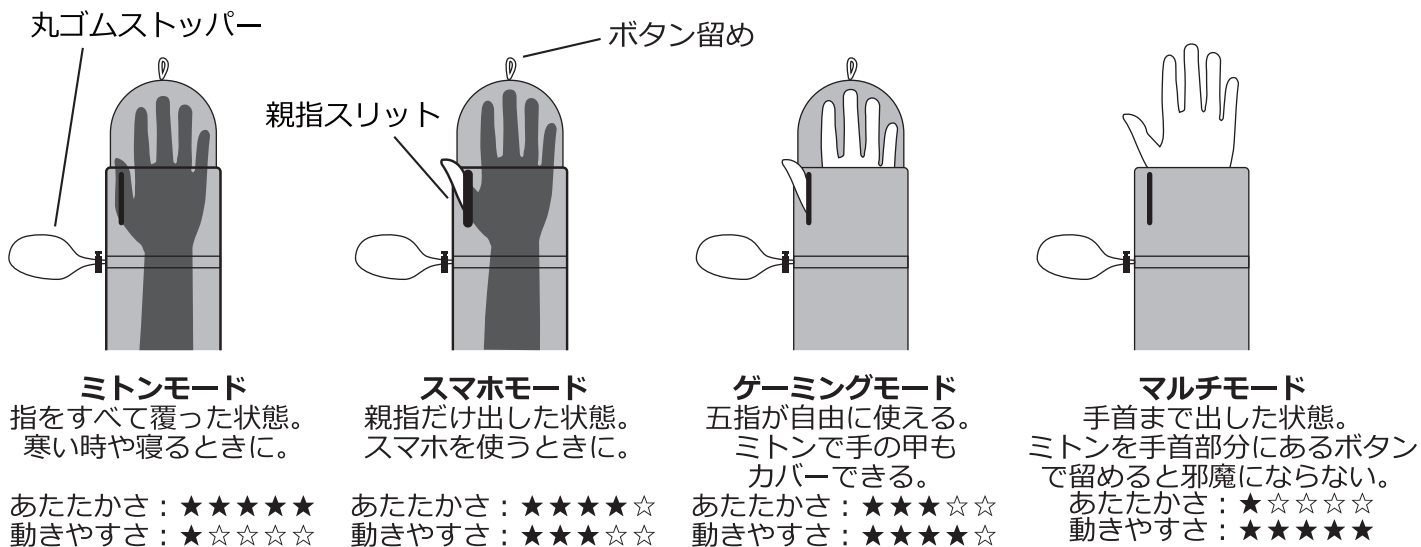
コの字型ジッパー。  
右から左にスライダーで開くとお尻部分を大きく露出できます。

フロントジッパーは襟元からだけでなく、股下からも開けられます。



### ○ 可変ミトンの使い方（手袋）

手指の出し入れ自在な可変ミトンです。指先を冷やさずにスマホの操作も可能な親指スリット付き。手首・肩下部分にあるボタンと手首部分の丸ゴムストッパーで、袖の長さを調節することが可能です。

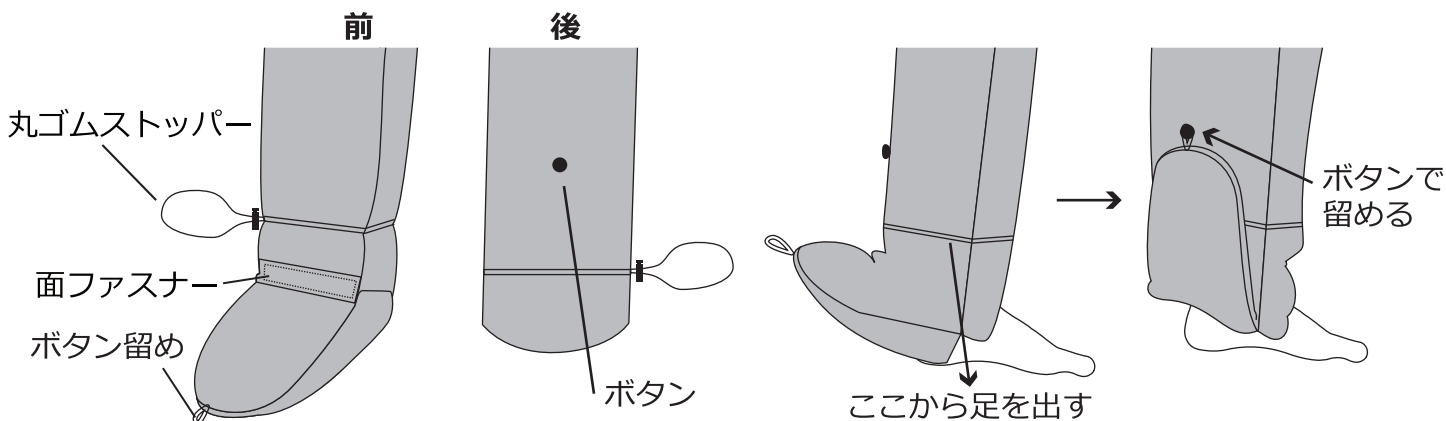


### ○ フリーフットシステム5.0（ソックス）

足先ですっぽり包み込むフリーフットシステム。足首部分が開閉し、足の出し入れが可能です。爪先部分が邪魔にならないよう、ふくらはぎ部分にあるボタンで固定できます。また、足首部分の丸ゴムストッパーで裾の長さを調節することができます。

※素材の性質上、滑りやすくなっています。

足先まで着用したまま歩く場合は、滑ったり、丸ゴムストッパーのゴムを引っ掛けて転倒しないよう十分注意してください。



### ○ インナー着用でより快適なダメ着ライフを

本製品は、保温に特化した素材の性質上、吸汗性に乏しいので、ヒーターを使用しない時でも肌着などのインナーを着用することをおすすめします。