

## ライトチェア 取扱組立説明書

---

型番：BF-23-LU

METEOR SEATER (メテオ・シーター)



本製品をお買い上げいただき、誠にありがとうございます。本製品をご使用の際は必ず本書をお読みいただき、ご理解の上、正しくご使用ください。また、お読み頂いた後も、この説明書は大切に保管してください。お買い上げ日、または商品到着日から7日間以内に不具合が無いかをご確認くださいませようお願いいたします。該当期間を過ぎた場合は、製品保証の対象外となる場合もございますので、あらかじめご了承ください。

製品の箱は保証をお受けになる際に必要となる場合がございますので、初期不良が無いことをご確認いただいた上で処分してください。

本製品は、椅子として使用されることを目的としています。それ以外の使用目的で使用しないでください。

本製品に関する最新の情報、サポート情報等は、下記ホームページでご確認いただけますので、定期的にご覧ください。




<http://www.bauhutte.jp/>








※当説明書内容の無断転用を禁止します。

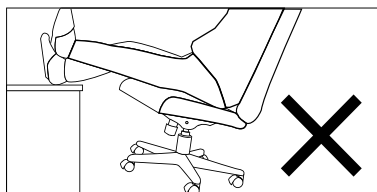
Copyright © 2014 BE-S CO.,LTD. All rights reserved.






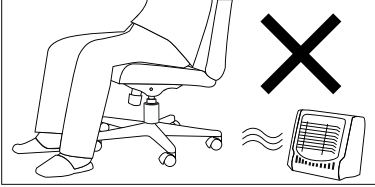

## 安全上のご注意

使用者および他の人々への危害や財産への損害を未然に防ぎ、ご購入いただいた商品を安全に正しくお使いいただくために、次に書かれたご注意警告事項を必ずお守りください。

 <b>警告</b>	死亡または重傷などを負う可能性が想定される内容を示しています。
 分解禁止	本製品に付属のガスシリンダーなどの部品は絶対に分解しないでください。大変危険です。
 禁止	ガスシリンダーを傷つけたり、破損したりするような衝撃を与えないでください。熱や火気、圧力が加わるようなことはしないでください。

 <b>注意</b>	傷害を負う可能性または物的損害の発生する可能性が想定される内容を示しています。
 禁止	直射日光の当たる場所や、高温になる場所で使用、放置、保管しないでください。破損し、怪我をする恐れがあります。
 強制指示	本製品のいずれかの部品にひび、破損などの異常が生じた場合はすぐに使用を中止してください。怪我をする恐れがあります。
 禁止	本製品の上に立ったり、脚立代わりに使用したりしないでください。転倒して怪我をする恐れがあります。
 禁止	本製品をカートや台車の代わりとして使用しないでください。転倒して怪我をする恐れがあります。
 禁止	本製品のキャスターを浮かし、傾けて使用しないでください。脚が破損し、転倒、怪我をする恐れがあります。
 禁止	本製品の使用中に、居眠りをする、仮眠をとる、睡眠をとるなどしないでください。転倒、怪我をする恐れがあります。



 禁止	<p>本製品にものを置いたり、立てかけたりしないでください。 転倒して怪我をする恐れがあります。</p>
 禁止	<p>勢い良く本製品に座ったり、飛び乗ったりしないでください。椅子に通常の数倍の荷重がかかり、破損したり、転倒により怪我をする恐れがあります。</p>
 禁止	<p>本製品は一人用です。二人以上で使用しないでください。 転倒、破損、怪我をする恐れがあります。</p>
 禁止	<p>合成皮革部分は水に濡らさないでください。水分を含むと劣化する恐れがあります。</p>
 禁止	<p>ストーブやホットカーペット、床暖房などの熱により、椅子の脚部やキャスターなどのプラスチック部分が変形したり、劣化したりする場合があります。椅子のプラスチック部分を熱に近づけないようご注意ください。</p> 
 強制指示	<p>全てのネジをしっかりと締め、正しく組み立ててください。また、ネジに緩みが無いか定期的に確認してください。 誤った組み立てやネジの緩みは、破損、怪我の原因となります。</p>












## ※組み立て時のご注意（組み立て前に必ずお読み下さい）

- 組み立てる前に、必ず各部品に不具合がないかご確認ください。
- 組み立て作業は、2人以上で行ってください。
- 怪我や汚れを避けるために手袋を着用して組み立て作業を行ってください。
- 組み立て時は床などを傷つけないように十分にご注意ください。
- ネジを締める前にネジ穴にある布かすなどをきれいに取り除いてください。
- ネジで固定する部品は、まず軽く全てのネジを仮止めし、部品がしっかりと組み合わさったことを確認してから、再び全てのネジをしっかりと締めてください。
- 各部品はしっかりと固定してください。締め付け、かみ合わせが緩いと危険です。
- クッション部は開梱時にくぼんでいることがあります。時間が経つと復元します。
- ガスシリンダーは一旦組み上げると、取り外しが困難になることがございます。組み立て時、解体時にご注意ください。
- 脱落防止のため、キャスターの挿入は固めになっています。



### 【付属部品】

梱包を開梱して各パーツが揃っているか、また不具合がないかご確認ください。

(1)  キャスター×5	(3)  ガスシリンダー×1	(5)  座受け金属部×1	(7)  アームレスト (左右各1)×2	(9)  背もたれ部×1	(11)  六角レンチ×1
(2)  脚部×1	(4)  座部×1	(6)  ネジ (M6×22mm)×4	(8)  ネジ (M8×25mm)×8	(10)  ネジキャップ×8	

※部品の不足、不具合があった場合は商品到着後7日間以内に弊社製品サポートへご連絡ください。7日間を過ぎてからのお申し出の場合は実費をご請求させていただく場合があります。

### 【品質表示】

型番	BF-23-LU
寸法	幅 690mm × 奥行 710mm × 高さ 1120mm (1120 ~ 1200mm) 座部の高さ: 400mm (400 ~ 480mm)
構造部材	座部: 合板 肘掛部: ナイロン、ポリプロピレン 脚部: ナイロン キャスター: ナイロン 座受け金属部: 金属 (スチール)
表面加工	座部受金属部: アクリル樹脂粉末塗装 脚部、肘掛部: ラッカー塗装
張り材	背もたれ部、座部: 合成皮革
クッション材	ウレタンフォーム
原産国	中国

# 組み立て手順

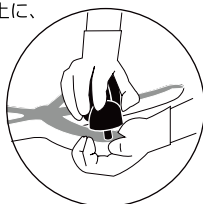
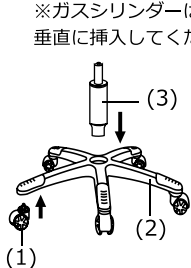
確実な組立のため、ネジはまず手で回してください。

ネジ穴にまっすぐネジが入ったことを確認した後に、付属の六角レンチでしっかりと締めてください。

無理な力で斜めにねじ込むと、ネジ穴がつぶれネジが入らなくなります。この場合、製品保証の対象外となりますのでご注意ください。

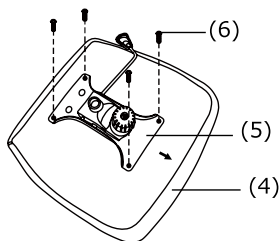
- ① 脚部にキャスター、ガスシリンダーを取り付けます。

※ガスシリンダーはボタンを上、垂直に挿入してください。



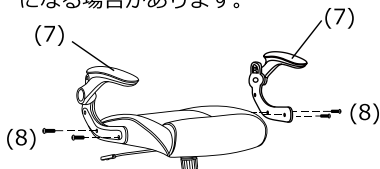
■キャスター挿入に関して  
脱落防止のため、キャスターの挿入は堅めになっています。  
図のように片手で脚部を固定しながら、もう片方の手で、ひとつずつキャスターを、穴に対しまっすぐ押し込んでください。

- ② 座部の裏面に座受け金属部を取り付けます。



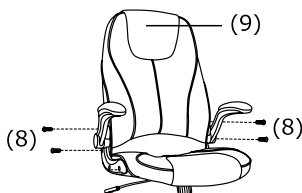
- ③ ②で組み立てた座部に、肘掛部を取り付けます。

※この際ネジは完全に締め付けず、仮止めにしておいてください。  
この時点でネジをしっかりと締め付けると、④で背もたれ部を固定することが困難になる場合があります。

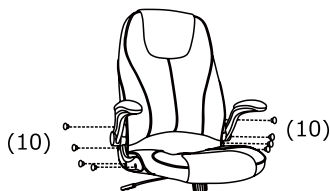


- ④ 次に背もたれ部を肘掛部で固定します。

※座部、背もたれ部を固定するネジは、全て仮止めにしておき、最後に増し締めし、しっかりと固定してください。



- ⑤ 肘掛部のネジ穴にネジキャップを取り付けます。



- ⑥ ⑤で完成した上部に①の脚部を挿入して完成です。

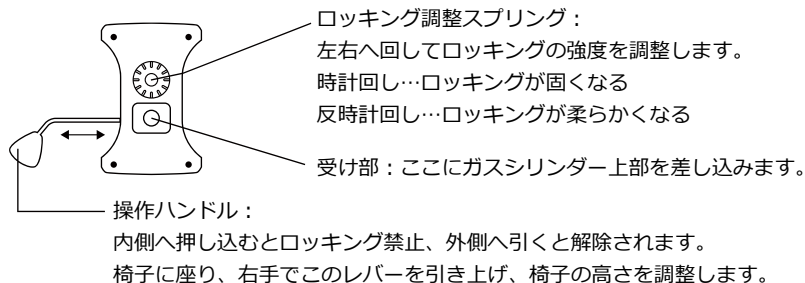


## 機能説明

---

### 【ロックング・メカニズム特徴】

- 背もたれに体重をかけると、背もたれと座部が一定角を保ったまま後ろに傾斜します。  
※傾斜した状態で固定することはできません。
- 座受け金属部のレバーを固定する（内側に押し込む）ことで、後ろに傾斜しないようにすることが可能です。



### ■ガスシリンダーについて

使い始めや長期間使用しなかった場合、動きにくい場合があります。  
この場合、椅子に座り操作ハンドルを何度か強めに上へ引き上げてください。

### 【可動肘掛けの特徴】

- 必要に応じて肘掛けを上下できます。



## メンテナンス・廃棄方法

---

- 合成皮革部分は水に濡らさないでください。水分を含むと劣化する恐れがあります。  
汚れを拭き取る際は、柔らかい布で乾拭きしてください。取れにくい汚れの場合は薄めた中性洗剤で拭き取り後、水拭きしてから乾拭きしてください。
- 定期的にネジがしっかりと締まっているか製品全体を点検してください。
- 本製品を廃棄の際は、各地方自治体の廃棄区分に従って廃棄してください。

# 製品サポート・部品販売

## ■ 製品サポートページ

最新の製品情報・サポート情報等を弊社ホームページでご確認ください。


【PCサイト】 <http://www.bauhutte.jp/>

## ■ 製品に関するお問い合わせ

【お問い合わせフォーム】

<http://www.be-s.co.jp/agreement/user/>



ビーズ製品サポート  検索 

TEL：06-6732-4310（平日 9:00～17:00 土日祝休、盆休、年末年始休）

※サービス向上のため、お電話の内容は全て録音させていただいております。

※できる限りお問い合わせフォームよりお問い合わせください。

## ■ 保証書

※販売店記入欄

製品名・型番	ライトチェア BF-23-LU METEOR SEATER (メテオ・シーター)
保証期間	お買い上げ日より1年間
お買い上げ日	年 月 日
※販売店で記入欄 店名・住所・連絡先	®

※お客様で記入欄

ご購入者お名前	
住所	
電話番号	

※この保証書は、本書に明示した期間、条件のもとにおいて無料保証をお約束するものです。

従ってこの保証書によってお客様の法律上の権利を制限するものではありません。保証期間

経過後の製品保証などについてご不明の場合は、弊社、製品サポートまでお問い合わせください。

※この保証書は再発行致しませんので大切に保管してください。

※この保証書は日本国内においてのみ有効です。



ビーズ株式会社

be-s Co., Ltd.

## － 製品保証規定 －

取扱説明書や本体添付のラベル等の注意書に基づくお客様の正常なご使用状態で保証期間内に故障した場合、下記内容に従い故障箇所の部品を送付、または代替品と交換させていただきます。保証対応を受ける場合は保証書をご提示の上、弊社製品サポートまでご相談ください。

- 製品保証対応期間は、お買い上げ日より1年間です。
- 初期不良対応期間はお買い上げ日もしくは商品到着日から7日以内です。初期不良、部品の不足は初期不良対応期間内にお申し出ください。
- 製品ごとに定められた保証期間内、保証規定に沿うものであれば無料保証となりますが、保証規定に無いものや下記保証の適用外に該当するものは有料となります。また、初期不良対応期間以降の修理では保証対応期間内であっても、弊社へお送りいただく際の送料はお客様のご負担となります。
- 製品保証対応をご依頼される場合には、お届け時の外箱が必要になります。破棄せずに保管ください。
- 故障箇所を確認の上、簡単な調整や部品の交換で機能復元が可能な場合は、お客様に調整や弊社より送付させていただいた部品への交換をお願いしております。

- ※ 製品毎の製品保証規定がある場合はその製品保証規定の内容が優先されます。
- ※ 保証書の付属していない製品につきましては初期不良対応のみの保証となります。  
製品に不具合があった場合は商品到着日より7日間以内に、弊社製品サポートへご連絡ください。  
初期不良対応期間を経過している場合は有料となる場合があります。
- ※ 出張修理・交換発送等は行なっておりません。
- ※ 保証期間内に製品に不具合が生じ、代替部品、代替部品と交換した場合は、それぞれ到着した日から30日間、または当初の保証期間のどちらか長い方を保証期間とします。
- ※ 製品保証規定は日本国内においてのみ有効です。
- ※ 部品によっては取り寄せが必要になり、お時間をいただく場合があります。
- ※ 代替部品については予告なく仕様変更する場合があります。

## － 保証の適用外 －

次のような場合は、保証期間内であっても保証の対象外、または有料保証となります。

- 製品の使用により生じた床などの傷、汚れ等。
- 使用上の誤り及び不当な修理や改造、調整による故障または損傷。
- 不適正なお取り扱いによる移動、落下、衝撃等で生じた故障または損傷。
- お買い上げ後の輸送による故障または損傷。
- 火災、塩害、ガス害、地震、落雷、煙害、及び風水害、その他天災地変、或いは異常電圧などの外部的要因に起因する故障及び損傷。
- 正常なご使用方法でも、消耗部品の自然消耗、摩耗、劣化した場合。
- 製品を分解した場合。
- 使用中に生じた故意、過失による破損または損傷。
- 弊社製品に起因して発生した間接損害、二次損害や機会損失に関する費用。
- 保証書のご提示がない場合。また保証書にご購入日、または販売店が記入されていない場合、押印されていない場合。また字句を書き換えられた場合。
- 再販（中古品）で購入された場合、及び譲渡されたもの。