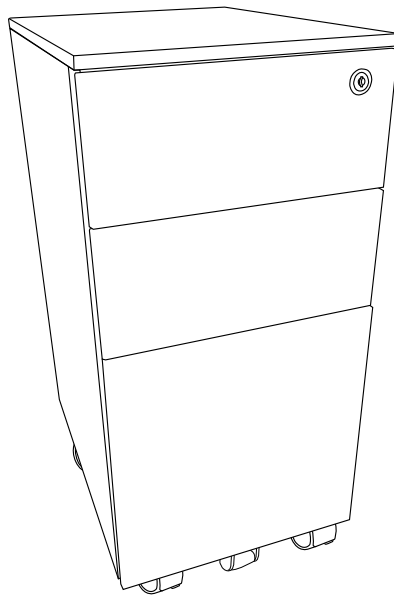


スリムサイドワゴン BSC-30SM 取扱説明書



**※小さなお子様のご使用になる場合は※
保護者の方が当取扱説明書をよくお読みになり、使用中はお子様につき添ってください。**

本製品をお買い上げいただき、誠にありがとうございます。本製品をご使用の際は必ず本書をお読みいただき、ご理解の上、正しくご使用ください。また、お読み頂いた後も、この説明書は大切に保管してください。お買い上げ日、または商品到着日から7日間以内に不具合が無いかをご確認くださいますようお願いいたします。該当期間を過ぎた場合は、製品保証の対象外となる場合もございますので、あらかじめご了承ください。

本製品はサイドワゴンとして使用されることを目的としています。それ以外の目的で使用しないでください。

本製品に関する最新の情報、サポート情報等は、下記ホームページでご確認いただけますので、定期的にご覧ください。


<http://www.bauhutte.jp/>

※当説明書内容の無断転用を禁止します。

Copyright 2018 BE-S CO., LTD. All rights reserved

FOR USE IN JAPAN ONLY

使用者は、必ずこの取扱説明書の内容を理解してからご使用下さい。
Read this instruction manual and make sure you thoroughly understand its contents before using this product.



注意

傷害を負う可能性または物的損害のみが発生する可能性が想定される内容を示しています。

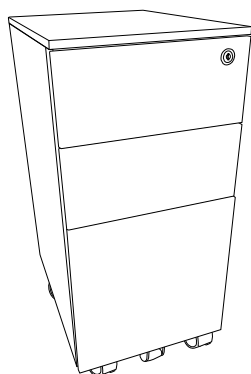
⚠ 使用上のご注意

- 可動部や隙間に指をいれないでください。指をはさんで怪我をする恐れがあります。
- 引き出しを無理に引かないでください。ストッパーが破損して引き出しが落下し、ケガをすることがあります。
- 水平な場所に設置してください。製品が転倒し、家財を破損させたり怪我をする恐れがあります。
- 鍵を紛失しないように適切に保管してください。鍵は再製作できません。
- 直射日光の当たる場所や、高温になる場所で使用、放置、保管しないでください。破損し、怪我をする恐れがあります。
- 本製品のいずれかの部品にひび、破損などの異常が生じた場合はすぐに使用を中止してください。怪我をする恐れがあります。
- 天板や引き出しの上に立ったり、脚立代わりに使用したりしないでください。製品の破損や怪我の原因になる可能性がありますが大変危険です。
- 引き出しを引き出した状態で、引き出しに力をかけたり、重いものをのせたりしないでください。転倒や破損の恐れがあります。
- 加熱した鍋や湯沸かし器などを直接置かないでください。変形や火傷の原因となります。
- 引き出しは一段ずつ引き出してください。二段以上同時に引き出すと、転倒して怪我をする恐れがあります。
- 本体や引き出しが変形した状態で使用しないでください。転倒して怪我をする恐れがあります。


⚠ メンテナンス・廃棄方法

- 定期的にネジがしっかりと締まっているか製品全体を点検してください。
- 汚れを拭き取る際は、柔らかい布で乾拭きしてください。取れにくい汚れの場合は薄めた中性洗剤で拭き取り後、水拭きしてから乾拭きしてください。
- 本製品を廃棄の際は、各地方自治体の廃棄区分に従って廃棄してください。
- アルコール、ベンジン、磨き粉などは使用しないでください。

■ 付属品



本体×1



間仕切り×1



ペンホルダー×1

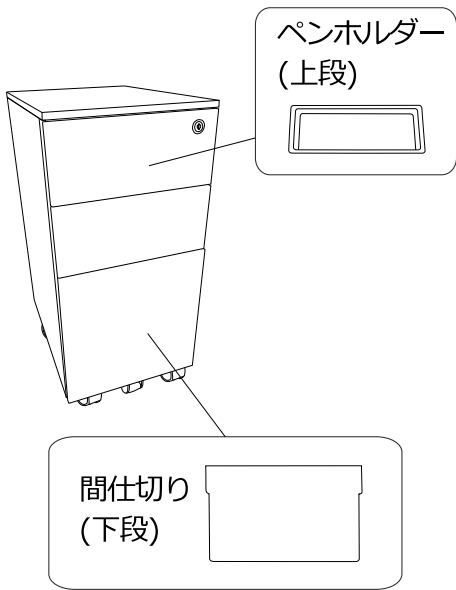


鍵×2

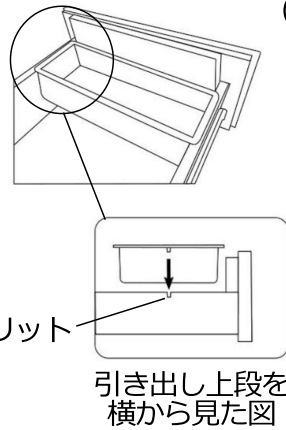
【品質表示】

型番	BSC-30SM
寸法	高さ606×幅300×奥行410mm
構造部材	ワゴン本体、間仕切り：金属(スチール) ペンホルダー、補助キャスター：ABS樹脂 キャスター：ナイロン
原産国	中国

■ 付属品の取り付け方法

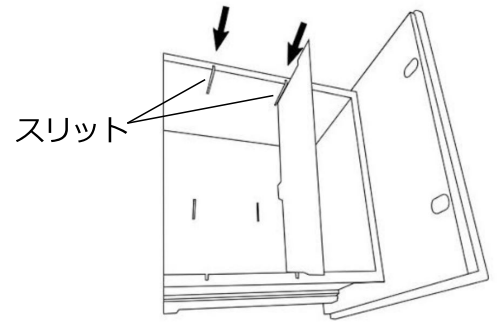


【ペンホルダーの取り付け】
(上段)



ペンホルダーは引き出しの上段に取り付けることができます。スリットに合わせてセットすることでペンホルダーが固定されます。

【間仕切りの取り付け】
(下段)



間仕切りは引き出しの下段に取り付けることができます。スリットに合わせて、好みの位置にセットしてください。

■ 機能説明

- 鍵をかけると全ての引き出しがロック状態となります。
- ※ 鍵をかける前に全ての引き出しが完全に閉まっている事をご確認ください。
- 少しでも引き出しが開いていると鍵が回らず、施錠できません。

