

昇降式折りたたみテーブル 取扱説明書 BHT-800

本製品をお買い上げいただき、誠にありがとうございます。本製品をご使用の際は必ず本書をお読みいただき、ご理解の上、正しくご使用ください。また、お読みいただいた後も、この説明書は大切に保管してください。お買い上げ日、また商品到着日から7日間以内に不具合が無いかをご確認くださいませようお願いいたします。該当期間を過ぎた場合は、製品保証の対象外となる場合もございますので、あらかじめご了承ください。

本製品は、テーブルとして使用されることを目的としています。それ以外の目的で使用しないでください。

⚠️ ご使用上の注意事項（禁止事項）

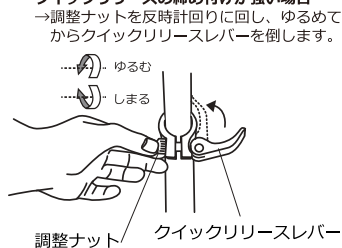
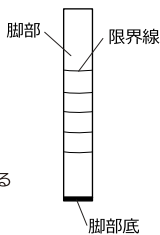
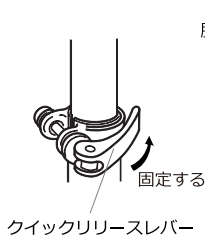
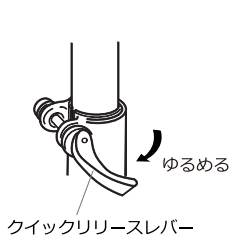
- 直射日光の当たる場所や、高温になる場所で使用、放置、保管しないでください。破損し、怪我をする恐れがあります。
- 本製品のいずれかの部品にひび、破損などの異常が生じた場合はすぐに使用を中止してください。怪我をする恐れがあります。
- 本製品は天板が水平になるように設置してください。
- 本製品の上に立ったり、踏み台代わりに使用したりしないでください。転倒して怪我をする恐れがあります。
- 本製品の脚部を浮かし、傾けて使用しないでください。製品が壊れたり、転倒して怪我をする恐れがあります。
- 強度不十分な場所への設置、使用はおやめください。特に床の強度、材質などを十分確認した後、ご使用ください。
- 製品を使用する前に、必ず昇降部分のクイックリリースレバーが固定されていることを確認してください。
- 限界線より、脚部のパイプを引き出さないでください。怪我や故障の原因となります。
- 天板の上にパソコンや荷物などを置いた状態で天板を昇降させないでください。転倒や落下物で怪我をする恐れがあります。
- 加熱した鍋や湯沸かし器などを直接置かないでください。天板表面が溶け、変形、劣化する原因となります。
- 天板を濡らしたままにしたり、濡れた布などを放置しないでください。天板の反り、膨れ、劣化の原因となります。
- 脚部を折りたたむ際は、指を挟まないように気をつけてください。
- 表示以上の荷重はかけないでください。破損し、怪我をする恐れがあります。
- 定期的ねじ、クイックリリースレバーにゆるみがないか確認し、増し締めを行ってください。

■ 高さの調整方法

① 天板が下になるように裏返し、脚部を立て、脚部のクイックリリースレバーをゆるめます。

② お好みの高さでクイックリリースを固定します。
※限界線より引き出して使用しないでください。故障や怪我の原因となります。

⚠️ **クイックリリースの締め付けが弱い場合**
→調整ナットを時計回りに回し、締めてからクイックリリースレバーを倒します。
クイックリリースの締め付けが強い場合
→調整ナットを反時計回りに回し、ゆるめてからクイックリリースレバーを倒します。



■ 品質表示

型番	BHT-800	表面加工	脚部：エポキシ粉体塗装
寸法	幅 80cm× 奥行 50cm × 高さ 36.4cm (36.4~46.5cm)	原産国	台湾
甲板の表面材	合成樹脂化粧繊維板（塩化ビニル樹脂）	耐荷重	天板；30kg以下、ネット；2kg以下