

文字の 秘密基地 計画 VOL.7.0

～ゲーミングデスクの構築方法～

MENU

最強ゲーミングデスク 11レイアウト

- 05 | 1.スタンダード
- 07 | 2.ロースタンド
- 09 | 3.ゲーミングキャンプ(閉鎖空間)
- 11 | 4.寝ながらゲームシステム
- 13 | 5.レーサーズ・コクピット(レース特化)
- 15 | 6.ゲーマーズ・ビッグヒル(最大版図)
- 17 | 7.ゲーミングキャッスル2(最大容量)
- 19 | 8.ネオクラシック(テレビゲーム)
- 21 | 9.デュアルゲーミングデスク
- 23 | 10.デバイスマニアズ
- 25 | 11.ゲーミングベッド

NEW PRODUCT 2021年リリース

- 27 | ゲーミングソファチェア/座椅子2 (G/GX-370)
- 27 | ゲーミングソファチェア/座椅子2PU (G/GX-370PU)
- 27 | ゲーミング座布団 (GZ-200JP)
- 27 | ゲーミングマットレス (BMT-100S/120SD/140D)
- 27 | スーパーゲーミングデスク (BHD-1400FAT/FAM)
- 27 | ソファウオール (BHW-950S)
- 27 | ポールマウントスタンド タブレット/マイク (BMA-100TB/MK)
- 27 | ハイドロアーム (BMA-120HY)

NEW GAMING CHAIRS 新製品 チェアシリーズ

- 29 | ゲーミングソファチェア/座椅子 (G-350/GX-350)
- 29 | ゲーミングソファチェア2/座椅子2 (G-370PU/GX-370PU)
- 29 | ゲーミングチェア/座椅子 (G-570/GX-570)
- 29 | ゲーミングチェア/座椅子 (G-530/GX-530)
- 29 | ゲーミングチェアライト (G-510)
- 29 | ゲーミングメッシュチェア (G-130)

ゲーミング着る毛布 DAMEGI

- 31 | ダメ着4G (HFG-4G)
- 32 | ダメ着2020/ダメ着4GW ヒーター (HFD-BS/HFD-4GW)

リビング・ベッド LIVING & BEDDING

- 33 | ゲーミングマットレス (BMT-100S/120SD/140D)
- 34 | ソファウオール (BHW-950S)

ゲーミングメガネ GAMING GLASSES

- 35 | ゲーミングメガネ (BGG-01/02)

ゲーミングデスク GAMING DESK

- 37 | ゲーミングデスク (BHD-1000/1200M)
- 38 | ゲーミングデスク ロータイプ (BHD-700/1000/1200L)
- 39 | ゲーミングデスクHD (BHD-1200HD)
- 39 | ゲーミングデスクSA (BHD-1200SA)
- 40 | ホワイトカラーのデスクシリーズ
- 40 | ナチュラルな木目調シリーズ

- 41 | Bauhutte 製品取扱 実店舗一覧
- 42 | ツイッター、キャンペーン案内

コンセプト

CONCEPT

子供の頃、ヒーロー番組に出てくる秘密基地に憧れました。
大量のモニターや用途不明のレバーとスイッチに囲まれた空間に胸が高鳴りました。

夏休みの自由研究。「さいこうのひみつきち」を求めて学習机をダンボールで魔改造。
母や先生(女性)にはまったく共感されなかったけど、そこには男児のロマンがありました。
受験を控えた高3の冬は、机を押入れに移動して個室化していましたし、
ネットゲ狂いの大学時代は、本棚で四方を囲った“コックピット型コタツ”が生活拠点でした。

気づけば、デスクの秘密基地化は、ぼくのちょっとしたライフワークになっていて、
この素晴らしさを人に伝えていきたいとさえ考えるようになりました。

こうして生まれたのが Bauhutte(バウヒュッテ)の“ゲーミングデスク”シリーズです。
秘密基地型デスクともっとも相性が良いと思われるゲーマーを対象に、
最高のデスク環境を作るアイテムの企画開発・その活用法の普及に尽力しています。

私たちが掲げる大切な理念が3つあります。

1. 日本人に特化したサイジング

チェアでは低座面構造を、デスクでは天板の昇降機能を採用しています。
欧米人と比べ、短足&低身長傾向がある日本人に配慮した設計で、
簡単な操作で最適な作業ポジションに調節することが可能になっています。

2. 「俺、囲われているな！」という感覚

押入れなど狭い空間で、謎の安心感や高揚感を覚えた経験はありませんか？
この感覚を再現するため、「囲う系」のオプションに強くこだわっています。
例えば、両脇に設置する小型のL字デスクや、デスクの上に載せるデスクラックなどがそうです。
収納家具として機能しながらも、秘密基地感を演出する「壁役」をこなしてくれます。

3. 現実的な価格設定

この冊子で紹介するレイアウトは、おおよそ10万円あれば構築できるものばかり。
10万円一括ではなく、毎月少しずつオプションを買い足してゆくスタイルです。
「学生がバイトをしながら、半年かけて理想のデスク環境を目指す」
最高のゲーミングデスクを模索するプロセスをお楽しみください。

以上、3つの理念に共感してもらえる方には Bauhutte がお役に立てることでしょう。
冊子の中で気になるアイテムを見つけたら、弊社公式ページやツイッターをご覧ください。
より詳しい情報を多数掲載しています。

今後の皆様のゲームライフが素敵なものになりますように。





デスク
秘密基地化
計画

01

最強ゲーミングデスク11レイアウト



スタンダード

～まずはここから。基本の5点セット～

収納と作業領域をバランスよく持ち合わせ、
 予算も控えめなコストパフォーマンス型レイアウト。デスクづくり初心者はこれを基本に自分好みのアレンジを加えて
 いくことをおすすめします。中心となる昇降式 PC デスクは、無段階の高さ調整に対応しています。身長にあった天板高に
 設定することで、より使いやすいデスク環境となるでしょう。

アイテム名	参考価格
①昇降式 PC デスク BHD-1200M	27,750 円(税込)
②デスクラック2 BHS-1200HN	18,000 円(税込)
③昇降式 L 字デスク BHD-670H	14,250 円(税込)
④ゲーミングチェアライト G-510	15,000 円(税込)
⑤デスクごとチェアマット BCM-160	8,250 円(税込)
合計	83,250 円(税込)

設置必要スペース：横 130cm× 奥行き 160cm
 ※数字は目安となります。寸法は最長辺で計測しています。



※改良のため予告なく製品の仕様・デザイン・価格を変更する場合があります。



▼ Upgrade information ▼

アップグレード情報

UPGRADE : 1



ゲーミングデスクHD
BHD-1200HD

タフ&スピーディに天板昇降する、強化版ゲーミングデスク。耐荷重が大幅に強化され(100kg)、デスクラックのように重量のあるオプションも安定して設置できます。

UPGRADE : 2



エクステンションデスク
BHC-1200H

デスクの奥行きを25cm拡張します。デスクよりやや高めに設定して、モニター台として使用するのがオススメ。大型モニターでも十分な視聴距離を確保することができます。

UPGRADE : 3



**後付け
キーボードスライダー**
BHP-K70 / K1000

マウスとキーボードを収納できるスライダーです。不使用時はデスク下に収納することができるので、お部屋を圧迫することなく作業領域を拡張することができます。

02

最強ゲーミングデスク11レイアウト



ロースタANDARD

～ロースタイルゲーマーの基本セット～

ゲーミング座椅子を中心とした、日本人らしいロースタイルゲーミングデスク。視覚的に圧迫感が少ないので、部屋が狭いゲーマーにおすすめです。このレイアウトの主役は昇降式ローデスク。

天板を高め調節することで、座椅子に座りながらもゆっくりと足を伸ばすスペースが稼げます。

アイテム名	参考価格
①昇降式ローデスク BHD-1000L	24,000 円(税込)
②ゲーミング座椅子 GX-550	34,500 円(税込)
③昇降式 L 字デスク BHD-670H	14,250 円(税込)
④昇降式テレビ台 BHV-1000H	19,500 円(税込)
⑤デスクごとチェアマット BCM-160	8,250 円(税込)
⑥昇降式 L 字デスク BHD-670L	11,250 円(税込)
合計	111,750 円(税込)



設置必要スペース：横 130cm× 奥行き 160cm
※数字は目安となります。寸法は最長辺で計測しています。

必要最低限。 シンプルロースタイル。

両サイドのL字デスクを使わないシンプルなロースタイル。
横幅の狭いスペースしかない場合はこのスタイルがおすすめ。

▼ Upgrade information ▼

アップグレード情報

UPGRADE : 1



ゲーミングソファ座椅子
GX-350

ポケットコイル内蔵の極厚クッションを採用。まるでソファのような座り心地です。競技性よりも、リラックスしてゲームを楽しみたいエンジョイ派プレイヤーにオススメ。

UPGRADE : 2



ゲーミングローデスクSA
BHD-1200SAL / SAT

ワンタッチ操作で天板が昇降する、SA(セミオート)タイプのガス圧式デスク。体格やプレイスタイルに合わせて、瞬時にデスクの高さが調節できます。

UPGRADE : 3



デスクサイドラック
BHS-600SM/700SM

デスクまわりの収納力を大幅に強化することができます。PC、デバイス、ルーター、外付けHDDなど、ゲームに必要な機材はすべてまとめて拠点化しておきましょう。

03

最強ゲーミングデスク11レイアウト



ゲーミングキャンプ

～無限の没入感で溺死する～

深い没入感を求めるフルダイブ系ゲーマーにおすすめ。デスクにテントを張り、閉鎖空間を作り出すレイアウトです。余計な視界は遮断され、ディスプレイ一点に集中できる環境となるでしょう。キーアイテムは、Bauhutte デスクシリーズに合わせてサイジングした「ぼちてんと」。帽子のようにデスクにかぶせるだけでゲーミング閉鎖空間の完成です。テント内のスペースが限られるため、小型で機動性に優れたゲーミングチェアチューデントモデルが相性よし。

アイテム名	参考価格
①ぼちてんと BT1-130	10,500 円(税込)
②昇降式 PC デスク BHD-1200M	27,750 円(税込)
③ゲーミングチェア ライト G-510	15,000 円(税込)
④デスクごとチェアマット BCM-160	8,250 円(税込)
⑤昇降式 L 字デスク BHD-670H	14,250 円(税込)
合計	75,750 円(税込)

設置必要スペース：横 130cm× 奥行き 160cm
※数字は目安となります。寸法は最長辺で計測しています。





▼ Upgrade information ▼

アップグレード情報

UPGRADE : 1



ゲーミングメッシュチェア
G-130

コンパクトさと機能性を兼ね備えた、RS-200の強化版メッシュチェア。省スペース性は維持したまま、取替え式のシートや、はね上げ式アームレストを採用しています。

UPGRADE : 2



ゲーミング座布団
BC-100G

テント内はスペースが限られ、大型チェアの導入はおすすめできません。そこで、ゲーミング座布団を使って小型チェアの座り心地を強化する作戦がおすすめです。

UPGRADE : 3



SAゲーミングデスク
BHD-1200SAM/SAT

ワンタッチ操作で天板が昇降する、SA(セミオート)タイプのカスタムデスク。体格やプレイスタイルに合わせて、瞬時にデスクの高さが調節できます。

04

最強ゲーミングデスク11レイアウト

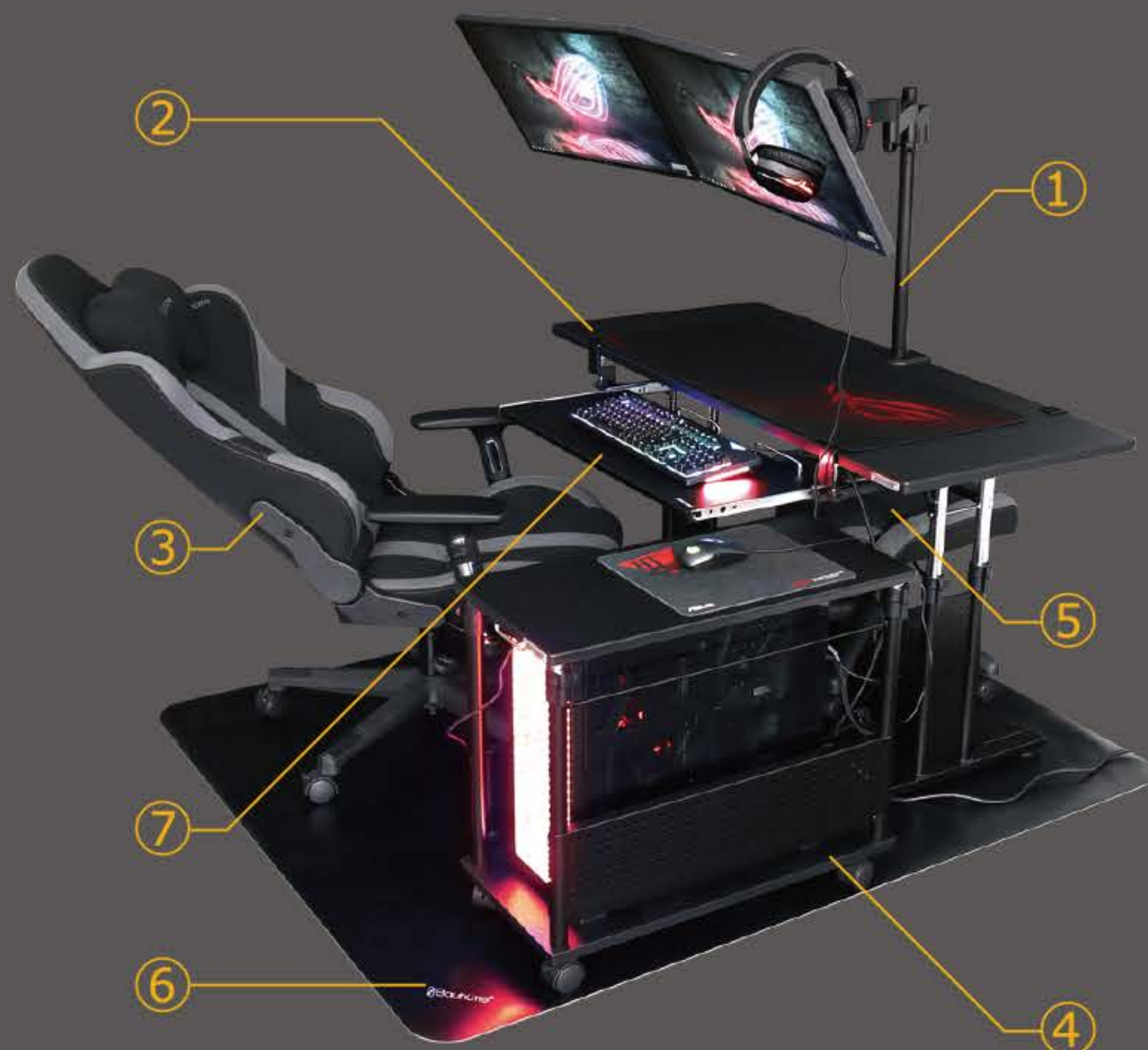


寝ながらゲームシステム

～全ゲーマーに捧ぐ、永遠のドリームデスク～

全ゲーマーに捧ぐ、永遠のドリームデスク。誰しも一度は憧れる「寝たままゲーム」です。長い腕が特徴のロングモニターアームとゲーミングチェアのリクライニング機能を軸に、デスクの昇降機能で最適な寝姿勢を構築します。L字デスクやキーボードスライダを追加すると、寝ながらも快適に操作できる環境に。マイペースでプレイすることが多いRPGソロゲーマーにおすすめのレイアウトです。

アイテム名	参考価格
①ロングモニターアームGS BMA-2GS	24,000 円(税込)
②昇降式 PC デスク BHD-1200M	27,750 円(税込)
③ゲーミングチェア G-550	34,500 円(税込)
④昇降式 L 字デスク BHD-670H	14,250 円(税込)
⑤ゲーミングオットマン BOT-700	13,500 円(税込)
⑥デスクごとチェアマット BCM-160	8,250 円(税込)
⑦キーボードスライダ BHP-K70	11,250 円(税込)
合計	133,500 円(税込)



設置必要スペース：横 130cm× 奥行き 160cm
※数字は目安となります。寸法は最長辺で計測しています。

※改良のため予告なく製品の仕様・デザイン・価格を変更する場合があります。



▼ Upgrade information ▼

アップグレード情報

UPGRADE : 1



ゲーミングデスクHD
BHD-1200HDM

タフ&スピーディに天板昇降する、強化版ゲーミングデスク。耐荷重が大幅に強化され(100kg)、モニターアームのように重量のあるオプションも安定して設置できます。

UPGRADE : 2



コックピットデスク2
BHD-840M

身体にぐっと引き寄せられるデバイス専用デスク。スプリング昇降を新搭載し、より簡単に高さ調節が可能になりました。横幅も +4cm 広くなり、広々快適な使用感です。

UPGRADE : 3



エナジーワゴン
BHS-430EW

スナックやエナジードリンクを詰め込んで、『食とゲーム』を極めよう。デスクから手が届く範囲に回復アイテムを常備できる、ゲーマー向けの食料庫です。

05

最強ゲーミングデスク11レイアウト



レーサーズ・コックピット

～レースゲーマーのアルカディア～

本格派レースゲーマーにおすすめ。ローデスクとゲーミング座椅子を組み合わせたレーシングカー風レイアウトです。3画面のロングモニターアームが非常に視野の広い映像表示を可能にします。デスクの昇降機能、座椅子のリクライニング機能を上手に組み合わせ、ハンドルコントローラーをベストポジションに持ってくることでゲームパフォーマンスを高めるコツ。ここは妥協せずに研究しましょう。

アイテム名	参考価格
①ロングモニターアームGS BMA-3GS	30,000 円(税込)
②昇降式ローデスク BHD-1200L	27,750 円(税込)
③ゲーミング座椅子 GX-550	34,500 円(税込)
④デスクサイドラック BHS-600SM	14,250 円(税込)
⑤ゲーミングチェアマット BCM-144	6,750 円(税込)
合計	113,250 円(税込)

設置必要スペース：横 133.5cm× 奥行き 144cm
※数字は目安となります。寸法は最長辺で計測しています。





▼ Upgrade information ▼

アップグレード情報

UPGRADE : 1



ゲーミングデスクHDL
BHD-1200HDL

タフ&スピーディに天板昇降する、強化版ゲーミングデスク。耐荷重が大幅に強化され(100kg)、モニターアームのように重量のあるオプションも安定して設置できます。

UPGRADE : 2



ゲーミングチェアマット2
BCM-144N

デスクを移動させることなく、設置したまま敷くことが可能な改良版ゲーミングチェアマット。色展開にグリーンが追加され、コーディネートの可能性が広がりました。

UPGRADE : 3



コックピットデスク2
BHD-840L

ハンコンの設置に最適な、デバイス専用デスクのロータイプ。メインデスクから独立して設置でき、激しいステアリングも安心。昇降機構などの各スペックを向上しています。

06

最強ゲーミングデスク11レイアウト



ゲーマーズ・ビッグヒル

～最大作業領域を持つ“ゲーマーの丘”～

その名の通り、大きささまざまな天板が丘のように連なる壮大なレイアウトです。①～⑤の全アイテムが昇降機能に対応。モニター、キーボード、マウス、スピーカーの各種デバイスを理想の高さに調整することができます。デスクの奥行きを25cm プラスするエクステンションデスクにより、シリーズ最大となる広大な作業領域を実現した点も見逃せません。ゲーマーだけでなく、大型液タブを使用するイラストレーター界隈にも人気のレイアウトです。

アイテム名	参考価格
①昇降式 PC デスク BHD-1200M	27,750 円(税込)
②L字デスク (ラージ) BHD-820H	18,000 円(税込)
③エクステンションデスク BHC-1200H	21,000 円(税込)
④スピーカースタンド BHS-400SP	10,500 円(税込)
⑤スピーカースタンド BHS-250SP	9,000 円(税込)
⑥キーボードスライダー BHP-K70	11,250 円(税込)
⑦ゲーミングチェア G-550	34,500 円(税込)
⑧デスクごとチェアマット BCM-160	8,250 円(税込)
合計	140,250 円(税込)



設置必要スペース：横 195cm× 奥行 160cm
 ※数字は目安となります。寸法は最長辺で計測しています。

※改良のため予告なく製品の仕様・デザイン・価格を変更する場合があります。



▼ Upgrade information ▼

アップグレード情報

UPGRADE : 1



**後付け
キーボードスライダー**
BHP-K1000

通常版キーボードスライダーの横幅を、70→100cmに拡張したワイドモデル。3段階の高さ調整にも対応し、さらに快適な操作ポジションがより見つけやすくなりました。

UPGRADE : 2



**昇降式
チルトスタンド**
BHM-700C

天板の高さ&角度が調節できるデバイス台。VESA対応で21インチまでの液タブが固定でき、デスクレイアウト思うがまま。絵師の作業環境をグレードアップする1台です。

UPGRADE : 3



デスクの向こう側ラック
BHS-1230

壁一面を収納スペース化する、突っ張り棚。デバイスを飾ったり、フィギュアやプラモデルなど趣味の世界観で埋め尽くしたり、デスクまわりの最大収納拠点です。

07


最強ゲーミングデスク11レイアウト



ゲーミングキャッスル2

～最大収納力を誇るゲーム要塞～

アイテム名	参考価格
①昇降式 PC デスク BHD-1200M	27,750 円(税込)
②デスクサイドラック BHS-600SM	14,250 円(税込)
③デスクの向こう側ラック BHS-1230	37,500 円(税込)
④ゲーミングチェア G-550	34,500 円(税込)
⑤デスク下ワゴン BHS-700U	14,250 円(税込)
⑥昇降式プリンター台 BHS-600P	18,000 円(税込)
⑦ゲーム機収納ラック BHS-380G	19,500 円(税込)
⑧デスクごとチェアマット BCM-160	8,250 円(税込)
合計	174,000 円(税込)



設置必要スペース：横 215.5cm× 奥行き 160cm
 ※数字は目安となります。寸法は最長辺で計測しています。



最大領域の「ビッグヒル」に対して、最大の収納容量を誇るのがこの「キャッスル」です。デスク周りを収納棚で埋め尽くし、あらゆるPC周辺機器を半径1m以内に集結させることが可能です。ポイントは、デッドスペースになりがちな机下を「デスク下ワゴン」で無駄なく収納化したこと。多彩なデバイスを使いこなす上級ゲーマーから、膨大な資料に囲まれるビジネスパーソンまで幅広くカバーする、まさにキングオブデスクと呼べましょう。

▼ Upgrade information ▼

アップグレード情報

UPGRADE : 1



ゲーミングデスクSA
BHD-1200SAM/SAT

ワンタッチ操作で天板が昇降する、SA(セミオート)タイプのカス圧式デスク。体格やプレイスタイルに合わせて、瞬時にデスクの高さが調節できます。

UPGRADE : 2



ゲーミングソファチェア
G-350

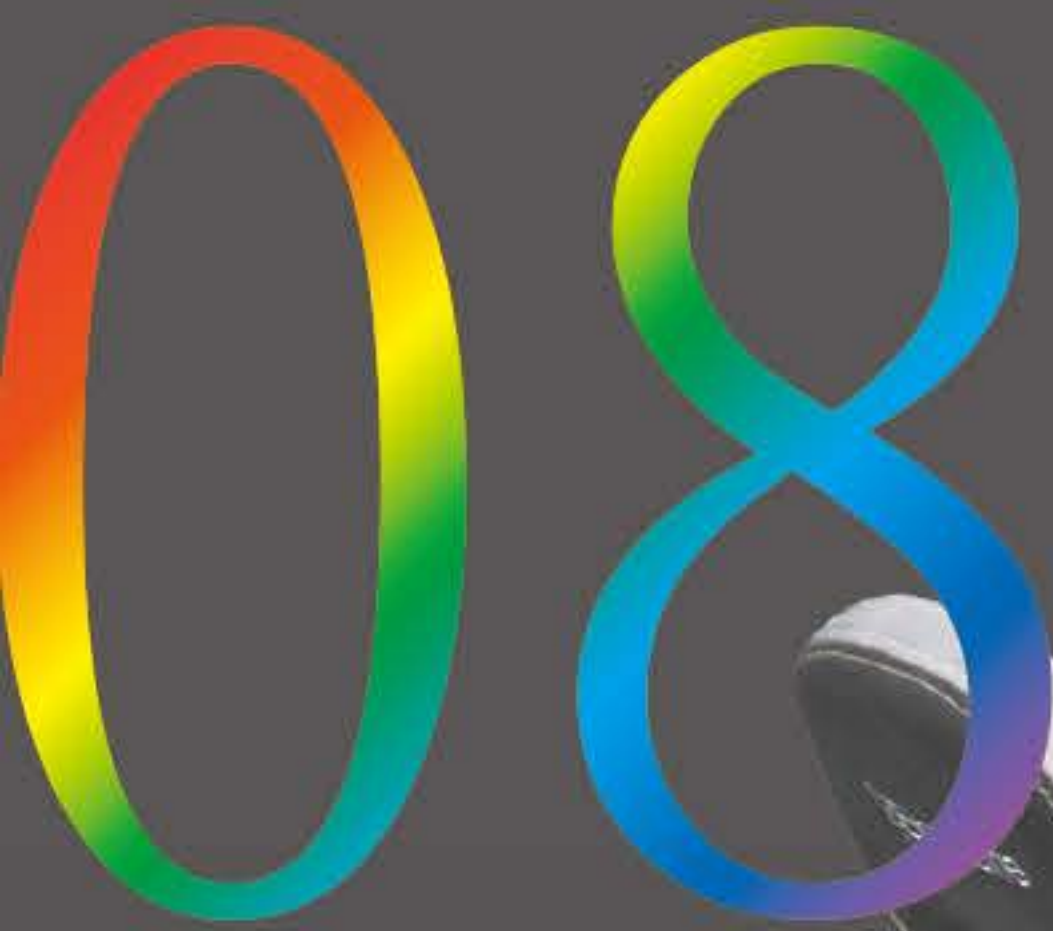
ポケットコイルを内蔵した、ブランド史上最高のふかふかチェア。ゲーミングチェアの性能をそのままに、シンプルなデザインで部屋に馴染みやすいチェア。

UPGRADE : 3



ヘッドホンハンガー
BHP-S100

ヘッドセットとゲームパッドを同時に引っ掛けられるハンガー。デスクサイドラックやデスクの向こう側ラックなど、『横バー』の多いオプションと相性◎。



最強ゲーミングデスク11レイアウト



ネオクラシック

～ 90年代リバイバル～

90年代に大流行した、古典的テレビゲーム部屋の現代版。日本人らしい「地べたスタイル」はそのままに、黒くハードな世界観でリビングを統一しました。ハードを4機まで積める「ゲーム機収納ラック」でごちゃごちゃ感を解消し、「昇降式テレビ台」と「ゲーミング座椅子」で目や腰にやさしいプレイ環境を構築しましょう。少年時代に夢見たゲーミングルーム、ここに誕生です。

アイテム名	参考価格
①昇降式テレビ台 BHV-1000H	19,500 円(税込)
②ゲーム機収納ラック BHS-380G	19,500 円(税込)
③デスク下ワゴン BHS-700U	14,250 円(税込)
④ゲーミング座椅子 GX-550	34,500 円(税込)
⑤ゲーミング座布団 BC-100G	5,250 円(税込)
合計	93,000 円(税込)

設置必要スペース：横 130cm× 奥行き 160cm
※数字は目安となります。寸法は最長辺で計測しています。





▼ Upgrade information ▼

アップグレード情報


UPGRADE : 1



ソファ座椅子
GX-350

ポケットコイル内蔵の極厚クッションを採用。まるでソファのような座り心地です。競技性よりも、リラックスしてゲームを楽しみたいエンジョイ派プレイヤーにオススメ。

UPGRADE : 2



部屋ごとベッドラグ
BBR-180/250

座椅子を置く代わりに、ゲーム部屋をまるごとベッド化する方法も。寝そべてだらだらTVゲームに勤しみたい... そんなゲーマーにぜひ構築してほしい究極ゲーム環境です。

UPGRADE : 3



ゲーミングソファ
BHB-180

ベッドラグと非常に相性良いのが、マイクロビーズ採用の特大クッション。仰向け、うつ伏せ、横向きなど、さまざまなリラックス姿勢をサポートします。



最強ゲーミングデスクレイアウト



デュアルゲーミングデスク

～マルチタスク必見のL字レイアウト～

メインデスクとサブデスクを縦横に連結した、機能的なL字型レイアウトです。単品のコーナーデスクではデッドスペース化しやすい“角部分”ですが、本レイアウトではカドデスクを使って、陸続きの大型L字デスクにアレンジしました。空間を最大限に有効活用し、広々としたスペースで仕事・趣味のPCを使い分けできます。

アイテム名	参考価格
①ゲーミングデスク BHD-1200HDM	33,000 円(税込)
②キーボードスライダー BHP-K1000	18,000 円(税込)
③昇降式 PC デスク BHD-1200M	27,750 円(税込)
④カドデスク BHD-700K	24,000 円(税込)
⑤ゲーミングオットマン BOT-700	13,500 円(税込)
⑥ゲーミングチェア G-530	37,500 円(税込)
⑦デスクごとチェアマット BCM-160	8,250 円(税込)
合計	162,000 円(税込)



設置必要スペース：横 190cm×奥行き 180cm
※数字は目安となります。寸法は最長辺で計測しています。

※改良のため予告なく製品の仕様・デザイン・価格を変更する場合があります。



▼ Upgrade information ▼

アップグレード情報

UPGRADE : 1



**ゲーミングチェア
ライト**
G-510

コスパに優れた低座面ゲーミングチェア。クッション性がさらに強化され、より快適な座り心地に進化しました。学生ゲーマーに最適なエントリーモデルです。

UPGRADE : 2



昇降式L字デスク
BHD-670H

今あるデスクと組み合わせて、簡単に小さなL字デスクを構築できます。収納部分には大型のゲーミングPCを格納できます。

UPGRADE : 3



エナジーワゴン
BHS-430EW

スナックやエナジードリンクを詰め込んで、『食とゲーム』を極めよう。デスクから手が届く範囲に回復アイテムを常備できる、ゲーマー向けの食料庫です。

10

最強ゲーミングデスク11レイアウト



デバイスマニアズ

～デバイスコレクターの棲家～

アイテム名	参考価格
①昇降式 PC デスク BHD-1200M	27,750 円(税込)
②デスクの向こう側ラック BHS-1230	37,500 円(税込)
③ゲーミングチェア G-550	34,500 円(税込)
④PCディスプレイワゴン BHS-700PC	22,500 円(税込)
⑤デスクごとチェアマット BCM-160	8,250 円(税込)
⑥スクリーンラック BHS-1025SR	24,750 円(税込)
⑦デバイスウォール BHW-700	22,500 円(税込)
合計	177,750 円(税込)

※PCディスプレイワゴンは下棚を取り外してPCを収納しています。
 設置必要スペース：横 200cm×奥行き 160cm
 ※数字は目安となります。寸法は最長辺で計測しています。



デバイスの入力機器としての役割を超えて存在そのものに価値を持たせ、「デバイスを愛でる」ためにそれらを配置できる、コレクター垂涎の“魅せるデスク”。キーアイテムとなるのは、モニターラックとしても活用できる収納棚「デスクの向こう側ラック」と、サイドを囲うように設置した「デバイスウォール」。デッドスペースとなりがちな縦の空間をうまく活用し、コレクションを最高の状態でデスク周りにディスプレイ可能です。お気に入りのデバイスに囲まれて、思う存分愛でられる。ゲーミングデスクのビジュアルを極限まで強化した、マニア向けのレイアウトです。

▼ Upgrade information ▼

アップグレード情報


UPGRADE : 1



ゲーミングデスクSA
BHD-1200SAM/SAT

ワンタッチ操作で天板が昇降する、SA(セミオート)タイプのガス圧式デスク。体格やプレイスタイルに合わせて、瞬時にデスクの高さが調節できます。

UPGRADE : 2



**ケーブル
オーガナイザー**
BHP-C500

モニターや周辺機器などのごちゃつきがちなケーブルを綺麗に取りまとめることができる収納パネル。デスク下に目立たせず設置しておける点も魅力です。

UPGRADE : 3



**ゲーミング
オットマンワイド**
BOT-700

デスク下に設置するオットマン(足置き)。ゲーミングチェアに座ったまま、足を伸ばしたり、あぐらをかいたり、リラックスした体勢でゲームが楽しめます。

11

最強ゲーミングデスク11レイアウト



ゲーミングベッド

～ゲーム環境の最終形態～

目が冷めて、ベッドからデスクに移動する。それだけのことがなぜこんなにも面倒なのでしょうか？この問題、ゲーミングベッドが解決します。枕元には収納力が強化できる『昇降式ヘッドボード』を、足元にはPCモニターが常設できる『ベッドデスク』を採用。ベッドから出ることなく、ゲーム・アニメを存分に楽しみ、疲れたらそのまま寝落ちする... 最高に幸せな理想の生活サイクルを無理なく実現します。面積を占領する大型家具のツートップ、ベッドとデスクを一体化することで、部屋を広々使えるようになるのもメリットです。



アイテム名	参考価格
①ベッドデスク BHD-1200BD	31,500 円(税込)
②昇降式ヘッドボード BHB-950	16,500 円(税込)
③ヘッドホンハンガー BHP-S100	4,050 円(税込)
合計	52,050 円(税込)

設置必要スペース：横 120cm×奥行き 230cm
※数字は目安となります。寸法は最長辺で計測しています。



▼ Upgrade information ▼

アップグレード情報

UPGRADE: 1



**ロングサイド
テーブル**
BHT-800S

ベッドサイドに最適の
スリムな昇降テーブルです。
横長の天板にスマホやタ
ブレットを並べて充電で
きます。

UPGRADE: 2



エナジーワゴン
BHS-430EW

デスク周りに設置して、
食料やドリンクを収納で
きるワゴンです。長時間
のゲームプレイに備え
て、食料庫を配備しよう。

UPGRADE: 3



**スリム
ボトルラック**
BHS-150

部屋の隙間や冷蔵庫横に
ピッタリ収まる。500ml
ボトルの買い置きにピッ
タリなラックです。

UPGRADE: 4



ゲーミングソファ
BHB-180

重量約5.5kgのゲーマー
向け特大ビーズクショ
ン。リビングでのゲーム
ライフを快適にサポート
します。

ゲーミングソファチェア / 座椅子2

Gaming Sofa Chair 2

G-370/GX-370

さらに座り心地がよくなった、
大人気チェア G-350 の進化版。



【G-370-BK/BR/WH GX-370-BK/BR/WH】
カラー：ブラック/ブラウン/ホワイト

ゲーミングソファチェア / 座椅子2 PU

Gaming Sofa Chair 2

G-370PU/GX-370PU PU

ファブリックタイプとは一味違う、
リッチな見た目のPUレザー張り。



【G-370PU-BK/BR/WH GX-370PU-BK/BR/WH】
カラー：ブラック/ブラウン/ホワイト

ゲーミング座布団

Gaming ZABUTON

GZ-200JP

国産高品質ウレタンに
独自のカット加工を
施した、シリーズ
最上位モデル。

ゲーミング
チェア専用



【GZ-200JP】
カラー：ブラック

ゲーミングマットレス

Gaming Mattress

BMT-100S/120SD/140D

ゲーミングベッド環境を
格上げする高品質
ウレタンマットレス。

選べる
3サイズ
展開



【BMT-100S】
カラー：ブラック

※ベッド本体は含まれません。

リリース製品

スーパーゲーミングデスク

SUPER Gaming Desk

BHD-1400FAM

ロー/ミドル/スタンディングの3通りに対応する、バウヒュッテ初の電動デスク。



電動昇降で
高さ調節
簡単

【BHD-1400FAM】
カラー：ブラック

ソファウォール

Sofa Wall

BHW-950S

今あるベッドを大型ソファ化する後付け背もたれ。



【BHW-950S】
カラー：ブラック

ポールマウントスタンド タブレット/マイク

Pole Mount Stand Tablet/Microphone

BMA-100TB/BMA-100MK

円柱ポールへの固定が可能な
多関節ロングアーム。



【BMA-100TB BMA-100MK】
カラー：ブラック

※マイク、タブレットは含まれません

ハイドロアーム

Hydro Arm

BMA-120HY

ガス圧式で
スムーズな
可動



ハンズフリーでの
水分補給を可能とする
可動式ドリンクホルダー。

【BMA-120HY】
カラー：ブラック

※ドリンクは付属しません

NEW GAMI

ゲーミングソファチェア/座椅子

GAMING SOFA CHAIR

G-350/GX-350

ポケットコイルを内蔵した
バウヒュッテ史上最高のふかふかチェア。
ゲーミングチェアの性能をそのまま
引き継ぎながらも、シンプルなデザインで
部屋に馴染みやすい一脚。

【G-350/GX-350】

カラー：ブラック/ホワイト/グリーン

BK

WH

GN



ゲーミングソファチェア/座椅子 2PU

GAMING SOFA CHAIR 2

G-370PU/GX-370PU

より快適な座り心地を求めて
各仕様を改良した、大人気チェアの第二弾。
光沢が美しいPUレザータイプが
仲間入りし、ファブリックタイプとの
選べる2素材でラインナップ。

【G-370PU/GX-370PU】

カラー：ブラック/ホワイト/ブラウン

WH

BR

BK



ゲーミングチェア/座椅子

GAMING CHAIR

G-570/GX-570

昇降幅の広い
ロングストロークシリンダーを搭載し、
身長158~209cmに対応するチェア。
ポケットコイル内蔵で
座り心地も快適。

【G-570/GX-570】

カラー：ブラック/レッド/ブルー/グリーン

RD

BK

GN

BU



NG CHAIRS

ゲーミングチェア/座椅子

GAMING CHAIR

G-530/GX-530

3つの新機能を搭載した、
次世代型の
高性能チェア。

【G-530/GX-530】

カラー：ブラック/レッド/ブルー/グリーン



ゲーミングチェアライト

GAMING CHAIR LITE

G-510

学生ゲーマーに向けた
コスパ最強のゲーミングチェア。
座面、背もたれのウレタンを改良し
座り心地がさらに進化。

【G-510】

カラー：ブラック/レッド/ブルー/グリーン

ゲーミングメッシュチェア

GAMING MESH CHAIR

G-130

シンプルなデザインで、
オフィスシーンにもマッチする
ゲーミングチェア。

【G-130】

カラー：ブラック/レッド/ブルー/グリーン



ゲーマー向けの着る毛布 「ダメ着 4G」。

フリース生地 of 濃密さ × ストレッチ性が
アップした贅沢仕様で登場。

顔まで
あたたかい
ヘッドギア



保温性 &
ストレッチ性抜群の
ベロア
フリース生地



FRONT

BACK



NEW

ヘッドセットを
したまま被れる
ゆったりフード

NEW

手足が出しやすく
動きやすい
アジャスター付きゴム

UP

腕まくり状態を
キープする
ショート
スリーブボタン

スマホが入る
スマホ
ポケット

開閉自在
ダブル
ジッパー

UP

足が自由
フリーフット
システム 5.0

洗濯機で
丸洗いOK

UP

夢のジッパー
着たままトイレ
システム 6.0

NEW 新機能 UP バージョンUP

指先
自由な
可変ミトン



ダメ着 4G

DAMEGI 4G

HFD-4G

ゲーミング
デバイスとの
相性抜群

【HFD-4G】

カラー：ブラック
寸法：Mサイズ(推奨身長：155-165cm)
Lサイズ(推奨身長：165-175cm)
XLサイズ(推奨身長：175-185cm)

「暖かさ」と「機動性」が
融合した
ニュータイプの着る毛布

ダメ着 2020

DAMEGI 2020

HFD-BS

【HFD-BS】

カラー：ブラック/ブルー/グリーン/レッド

寸法：Mサイズ(推奨身長：155-165cm)

Lサイズ(推奨身長：165-175cm)

XLサイズ(推奨身長：175-185cm)

BK:ブラック

BU:ブルー

GR:グリーン

RD:レッド

各色
M,L,XLの
3サイズ

デュアル USB
電熱ヒーター
搭載

大寒波を想定した
最強ゲーミング着る毛布

ダメ着 4GW ヒーター

DAMEGI 4GW ヒーター
35°C~55°C

HFD-4GW

【HFD-4GW】


カラー：ブラック

寸法：Mサイズ(推奨身長：155-165cm)

Lサイズ(推奨身長：165-175cm)

XLサイズ(推奨身長：175-185cm)

異なる硬さで身体にフィット




部位別：マットレスの硬さ(N)

ゲーミングマットレス

Gaming Mattress

BMT-100S/120SD/140D

厚み8cmの高反発ウレタンを採用。人体の構造にあわせて切り込みを入れたスリット構造が、快適な寝心地を実現します。



3サイズ展開

シングル

BMT-100S

セミダブル

BMT-120SD

ダブル

BMT-140D

全サイズ
200cm

100cm

120cm

140cm

ゲーマーの睡眠環境を支える高品質ウレタンマットレス

nishikawa

老舗寝具メーカー
西川株式会社 製造

【BMT-100S / 120SD / 140D】

カラー：ブラック

寸法：BMT-100S: 幅約100cm×長さ200cm×厚さ8cm
BMT-120SD: 幅約120cm×長さ200cm×厚さ8cm
BMT-140D: 幅約140cm×長さ200cm×厚さ8cm

重量：BMT-100S: 約6.5kg
BMT-120SD: 約7.1kg
BMT-140D: 約8.3kg

参考価格：BMT-100S: 28,500円(税込)
BMT-120SD: 37,500円(税込)
BMT-140D: 43,500円(税込)

ソファウォール
Sofa Wall
BHW-950S

ベッドを大型ソファ化できる
背もたれクッションです。
腰当て付きで、ゲーム中の
プレイ姿勢をサポートします。

【BHW-950S】

カラー：ブラック

寸法：幅約970×奥行160×高さ700mm

参考価格：22,500円(税込)

ベッドをまるごとソファ化

置くだけで簡単に
ベッドをソファ化

長時間のゲームプレイを 徹底的にサポートする ゲーミングメガネ

ゲームの世界観を損ねることのない、自然な見え方のクリアレンズを採用。ブルーライトを38%カットする他、紫外線・酸化光線からも眼を守ります。独自の可変フレームで、ヘッドセット装着時も快適な掛け心地です。

Model

伊織もえ

ゲーミングメガネ

GAMING GLASSES

BGG-01/02



メガネ拭きと
ケースが付属

【BGG-01 / 02】

カラー：ブラック
寸法：レンズサイズ 56mm
鼻幅 17mm
テンプル長 135mm
全体幅 145mm

重量：30g
参考価格：BGG-01:25,500円(税込)
BGG-02:21,000円(税込)

※改良のため予告なく製品の仕様・デザイン・価格を変更する場合があります。



クリアレンズ

画面の色味を
損ねない、
透明に近いレンズ。

可視光線透過率
：85%以上



選べる2 タイプ展開

BGG-01: レンズ付き単品(度数なし)
BGG-02: フレーム単品モデル

全国の眼鏡市場にて
度付きレンズの購入・交換が可能

有害光線カット

ゲーマーの瞳を
有害光線から守る。

ブルーライト: 38%以上カット
酸化光線※: 90%以上カット
紫外線: 99%以上カット

※ブルーライトの中でも
強い有害光線


メガネ拭き& ケース付き

ケースにはリングを
装備し、携帯性も抜群。



やわらかノーズパッド

長時間メガネを掛けても
鼻が痛くなりにくい。



ナイロールフレーム

レンズ下のフレームをなくし
キーボードやマウスの
手元操作もよく見える。



ヘッドセット モード

『ヘッドセットを避けて
メガネを掛ける』
独自発想の
可変フレームを採用。



可変ボタン

ワンタッチで
ヘッドセットモードに
変形。



レバー操作でデスク天板を調節できるデスク

安定性を補強する
クロスバー
付属

天板のぐらつきを抑える
背部パイプ



天板落下防止の昇降ロックレバー

上下昇降
(590~800mm)

選べる
2サイズ
3色

高さ固定用
ストッパー



水平調整ができる
調整ねじ

脚部のぐらつきを抑える
底板

適切な高さにかんたん設定
高さメモリ付



昇降式ゲーミングデスク

ADJUSTABLE GAMING DESK

BHD-1000M/1200M

レバー操作でデスク天板を床から 59 ~ 80cm に調節できるデスクです。

一般的なデスク(70cm)では高い、低い、といった方に絶対的におすすめ。

BHD-1200M

BHD-1000M



【BHD-1000M/1200M】

カラー：ブラック、ホワイト、ウッド
寸法：BHD-1000M 幅 1000×奥行き 600×高さ 590mm(590~800mm)
BHD-1200M 幅 1200×奥行き 550×高さ 590mm(590~800mm)

重量：BHD-1000M 15.0kg
BHD-1200M 15.8kg
耐荷重：40kg 未満
参考価格：BHD-1000M 24,000 円(税込)
BHD-1200M 27,750 円(税込)

昇降式ゲーミングデスク [ロータイプ]

ADJUSTABLE GAMING LOW DESK

BHD-700L/1000L/1200L

レバー操作でデスク天板を床から39~48.5cmに調節できるローデスクです。

大型の座椅子と組み合わせても、足をゆっくり伸ばせるスペースを確保できます。

座椅子との
相性抜群

BHD-1000L

BHD-1200L

BHD-700L

【BHD-700L/BHD-1000L/BHD-1200L】

カラー：ブラック

寸法：BHD-700L

幅 700×奥行き 450(450~725mm)

×高さ 390mm(390~485mm)

BHD-1000L

幅 1000×奥行き 600

×高さ 390mm(390~485mm)

BHD-1200L

幅 1200×奥行き 550

×高さ 390mm(390~485mm)

重量：BHD-700L 11.25kg

BHD-1000L 13.1kg

BHD-1200L 13.65kg

耐荷重：40kg未滿

参考価格：BHD-700L 16,500円(税込)

BHD-1000L 24,000円(税込)

BHD-1200L 27,750円(税込)

【スライドの天板サイズ】

BHD-700L：幅 400mm×奥行き 300mm

ゲーマーのためのゲーミングデスク

ゲーミングデスク HD

GAMING DESK HD

BHD-1000/1200HD

タフ&スピーディーな天板昇降を実装した
強化版ゲーミングデスク

100cm幅
新発売

マウスパッド
標準
装備



BHD-1200HDM

BHD-1200HDL



【BHD-1000/1200HDM・BHD-1000/1200HDL】

カラー：ブラック

寸法：BHD-1200HDM 幅 1200×奥行 550×高さ595mm(595~810mm)
BHD-1200HDL 幅 1200×奥行 550×高さ400mm(400~495mm)

重量：BHD-1200HDM 18.4kg / BHD-1200HDL 15.9kg

耐荷重：100kg 未満

参考価格：33,000円(税込)

SAゲーミングデスク

SA GAMING DESK

BHD-1200SA

ガスシリンダー内蔵。ワンタッチで天板が昇降する、
ゲーミングデスクの決定版。
セミオート・ゲーミングデスク。

BHD-1200SAM

BHD-1200SAL

天板と脚部は
別売りです

ワンタッチ
簡単
上下昇降



【BHD-1200SAM/1200SAL/1200SAT】

カラー：ブラック

寸法：BHD-1200SAM/SAT 幅 1200×奥行 600×高さ 550mm(550~800mm)
BHD-1200SAL/SAT 幅 1200×奥行 600×高さ 370mm(370~500mm)

耐荷重：80kg 未満

参考価格：42,000円(税込)※脚部+天板の価格です



各製品ブラックカラーと同仕様のスペックとなります。

ブラックカラーと対を成す、 ホワイトカラーのデスクシリーズ。

昇降式 PC デスク

エクステンション
デスク

昇降式 L 字デスク

デスクサイド
ラック

デスクラック

ゲーム機収納ラック

後付けキーボード
スライダー

あたたかみのあるゲーミング環境が構築できる、 ナチュラルな木目調シリーズが登場。

エクステンション
デスク

後付けキーボード
スライダー

昇降式 L 字デスク

デスクラック

デスクサイド
ラック

昇降式 PC デスク

デスクの
向こう側ラック



製品取扱 実店舗一覧

全国 100店舗以上で実機を展示中



詳細はバウヒュッテHPよりご確認ください →

TSUKUMO

名古屋一号店、なんば店、札幌駅前店など

ヨドバシカメラ

マルチメディア梅田、ヨドバシ Akiba など

ビックカメラ

なんば、池袋本店、パソコン館、AKIBA など

ソフマップ

AKIBA②号店、なんば店、神戸ハーバーランド店

アプライド

姫路店、広島西店、博多店 など

OAナガシマ

沼津本店、浜松西インター店など

パソコン工房

秋葉原イヤマストア、山形店 など

デジタルショップパワーデポ

弘前店、青森新町店、八戸店

1's PCワズ

Joshin

岸和田店、三宮店、日本橋店

東急ハンズ

名古屋店

PCデポ

三島店、太田店、富里インター店

遊ING E-SPORTS PORT

ESP -Nagasaki-、ESP -Kumamoto-

エディオン

豊田本店、なんば本店



ショッピングサイトへ
購入レビューを投稿するだけ

オリジナルグッズを プレゼント



Original goods Present!

パウヒュッテ商品に関するレビューを投稿していただいた方の中から
抽選で毎月10名様にオリジナルグッズをプレゼント!
購入したショッピングサイトの商品ページへレビューを投稿し
当社応募フォームよりご連絡いただくと応募が完了!

※お1人さま1製品につき1回のご応募が可能です。別製品であれば何度でもご応募いただけます。

▽デスクごとチェアマット RPGタイプ BCM-160RPG



「ズレない」×「滑りにくい」
キャスターの無駄な転がりを防ぎ
ゲームに集中!

応募は簡単 **2STEP!!**

STEP1

商品レビューを投稿



STEP2

専用フォームで
応募するだけ

詳細はこちら▶



応募資格・方法

パウヒュッテ商品をご購入いただいたショッピングサイトへレビューを投稿いただいた上、フォームより応募された方が対象となります。



Bauhütteの 最新ブランド情報を チェック!!

どこよりも早い新製品情報や
お得なプレゼントキャンペーンを配信中。

